



**ESTADO DE ALAGOAS  
MUNICÍPIO DE MARAVILHA**

**LEI Nº 450, DE 06 DE DEZEMBRO DE 2019**

**REVISÃO PPA 2018-2021**

**PREFEITA: MARIA DA CONCEIÇÃO RIBEIRO DE ALBUQUERQUE**



**ESTADO DE ALAGOAS  
MUNICÍPIO DE MARAVILHA**

**LEI Nº 450, DE 06 DE DEZEMBRO DE 2019**

**REVISÃO O PLANO PLURIANUAL 2018-2021  
EM SEUS ANEXOS E DÁ OUTRAS  
PROVIDÊNCIAS.**

A **PREFEITA DO MUNICÍPIO DE MARAVILHA** faz saber que a Câmara Municipal aprovou e eu sanciono e promulgo a seguinte Lei:

**Art. 1º** - Ficam revisados e substituídos todos os **ANEXOS DO PPA 2018-2021**, por:

**I – ANEXO I – RELAÇÃO DETALHADA DAS RECEITAS PLANEJADAS;**

**II – ANEXO II – PROGRAMAS DE POLITICAS PÚBLICAS E ESPECIAIS;**

**III – ANEXO III – PROGRAMAS ADMINISTRATIVOS;**

**IV – ANEXO IV – DESPESA POR FUNÇÃO E SUBFUNÇÃO;**

**V – ANEXO V – ÓRGÃOS RESPONSÁVEIS POR PROGRAMA E AÇÕES DE GOVERNO.**

**Art. 2º** - Esta Lei entrará em vigor na data de sua publicação, revogando-se as disposições contrárias.

**MARIA DA CONCEIÇÃO RIBEIRO DE ALBUQUERQUE  
PREFEITA**



**ESTADO DE ALAGOAS**  
**PREFEITURA MUNICIPAL DE MARAVILHA**  
**Demonstrativo da Receita**

PPA 2018 / 2021

Categoria Econômica	Fonte	2018	2019	2020	2021	TOTAL 2018 / 2021
<b>100000000000</b>	<b>Receitas Correntes</b>	<b>36.196.338,00</b>	<b>38.034.171,00</b>	<b>32.665.174,00</b>	<b>34.135.106,00</b>	<b>141.030.789,00</b>
110000000000	Impostos, Taxas e Contribuições de Melhoria	831.193,00	868.597,00	1.098.919,00	1.148.370,00	3.947.079,00
111000000000	Impostos	815.167,00	851.850,00	1.050.020,00	1.097.271,00	3.814.308,00
111300000000	Impostos sobre a Renda e Proventos de Qualquer Natureza	268.734,00	280.827,00	267.656,00	279.701,00	1.096.918,00
111303000000	Imposto sobre a Renda - Retido na Fonte	268.734,00	280.827,00	267.656,00	279.701,00	1.096.918,00
111303110000	Imposto sobre a Renda - Retido na Fonte - Trabalho - Principal	161.241,00	168.497,00	160.594,00	167.821,00	658.153,00
111303110000	Imposto sobre a Renda - Retido na Fonte - Trabalho - Principal	67.183,00	70.206,00	66.914,00	69.925,00	274.228,00
111303110000	Imposto sobre a Renda - Retido na Fonte - Trabalho - Principal	40.310,00	42.124,00	40.148,00	41.955,00	164.537,00
111800000000	Impostos Específicos de Estados/DF Municípios	546.433,00	571.023,00	782.364,00	817.570,00	2.717.390,00
111801000000	Impostos sobre o Patrimônio para Estados/DF/Municípios	13.797,00	14.419,00	57.823,00	60.424,00	146.463,00
111801110000	Imposto sobre a Propriedade Predial e Territorial Urbana - Principal	3.925,00	4.102,00	3.720,00	3.887,00	15.634,00
111801110000	Imposto sobre a Propriedade Predial e Territorial Urbana - Principal	1.635,00	1.709,00	1.550,00	1.620,00	6.514,00
111801110000	Imposto sobre a Propriedade Predial e Territorial Urbana - Principal	981,00	1.025,00	930,00	972,00	3.908,00
111801130000	Imposto sobre a Propriedade Predial e Territorial Urbana - Divida Ativa	0,00	0,00	25.410,00	26.553,00	51.963,00
111801130000	Imposto sobre a Propriedade Predial e Territorial Urbana - Divida Ativa	0,00	0,00	10.588,00	11.064,00	21.652,00
111801130000	Imposto sobre a Propriedade Predial e Territorial Urbana - Divida Ativa	0,00	0,00	6.353,00	6.639,00	12.992,00
111801410000	Imposto sobre Transmissão "Inter Vivos" de Bens Imóveis e de Direitos Reais sobre Imóveis - Principal	4.354,00	4.550,00	5.563,00	5.813,00	20.280,00
111801410000	Imposto sobre Transmissão "Inter Vivos" de Bens Imóveis e de Direitos Reais sobre Imóveis - Principal	1.814,00	1.896,00	2.318,00	2.422,00	8.450,00
111801410000	Imposto sobre Transmissão "Inter Vivos" de Bens Imóveis e de Direitos Reais sobre Imóveis - Principal	1.088,00	1.137,00	1.391,00	1.454,00	5.070,00
111802000000	Impostos sobre a Produção, circulação de Mercadorias e Serviços	532.636,00	556.604,00	724.541,00	757.146,00	2.570.927,00
111802310000	Imposto sobre Serviços de Qualquer Natureza - Principal	319.582,00	333.963,00	434.725,00	454.288,00	1.542.558,00
111802310000	Imposto sobre Serviços de Qualquer Natureza - Principal	133.159,00	139.151,00	181.135,00	189.286,00	642.731,00
111802310000	Imposto sobre Serviços de Qualquer Natureza - Principal	79.895,00	83.490,00	108.681,00	113.572,00	385.638,00
112000000000	Taxas	16.026,00	16.747,00	48.899,00	51.099,00	132.771,00
112100000000	Taxas pelo Exercício do Poder de Polícia	16.026,00	16.747,00	48.899,00	51.099,00	132.771,00
112101000000	Taxas de Inspeção, Controle e Fiscalização	16.026,00	16.747,00	48.899,00	51.099,00	132.771,00
112101110000	Taxas de Inspeção, Controle e Fiscalização - Principal	16.026,00	16.747,00	48.899,00	51.099,00	132.771,00
120000000000	Contribuições	1.560.000,00	1.630.200,00	1.212.258,00	1.266.810,00	5.669.268,00
121000000000	Contribuições Sociais	1.430.000,00	1.494.350,00	929.500,00	971.328,00	4.825.178,00
121004000000	Contribuição para o Regime Próprio de Previdência Social - RPPS	1.430.000,00	1.494.350,00	929.500,00	971.328,00	4.825.178,00
121004210000	Contribuição do Servidor Ativo Civil para o RPPS - Principal	1.430.000,00	1.494.350,00	929.500,00	971.328,00	4.825.178,00
124000000000	Contribuição para o Custeio do Serviço de Iluminação Pública	130.000,00	135.850,00	282.758,00	295.482,00	844.090,00



**ESTADO DE ALAGOAS**  
**PREFEITURA MUNICIPAL DE MARAVILHA**  
**Demonstrativo da Receita**

PPA 2018 / 2021

	Categoria Econômica	Fonte	2018	2019	2020	2021	TOTAL 2018 / 2021
124000110000	Contribuição para o Custeio do Serviço de Iluminação Pública - Principal	001000000	130.000,00	135.850,00	282.758,00	295.482,00	844.090,00
130000000000	Receita Patrimonial		326.899,00	341.609,00	226.428,00	236.617,00	1.131.553,00
132000000000	Valores Mobiliários		326.899,00	341.609,00	226.428,00	236.617,00	1.131.553,00
132100000000	Juros e Correções Monetárias		326.899,00	341.609,00	226.428,00	236.617,00	1.131.553,00
132100110000	Remuneração de Depósitos Bancários - Principal	001000000	126.899,00	132.609,00	76.428,00	79.867,00	415.803,00
132100410000	Remuneração dos Recursos do Regime Próprio de Previdência Social - RPPS - Principal	050100000	200.000,00	209.000,00	150.000,00	156.750,00	715.750,00
170000000000	Transferências Correntes		32.496.407,00	33.958.745,00	29.967.569,00	31.316.109,00	127.738.830,00
171000000000	Transferências da União e de suas Entidades		20.745.967,00	21.679.536,00	17.082.172,00	17.850.870,00	77.358.545,00
171800000000	Transferências da União - Específica E/M		20.745.967,00	21.679.536,00	17.082.172,00	17.850.870,00	77.358.545,00
171801000000	Participação na Receita da União		10.399.493,00	10.867.470,00	10.139.091,00	10.595.349,00	42.001.403,00
171801210000	Cota-Parte do Fundo de Participação dos Municípios - Cota Mensal - Principal	001000000	5.826.811,00	6.089.017,00	5.591.496,00	5.843.113,00	23.350.437,00
171801210000	Cota-Parte do Fundo de Participação dos Municípios - Cota Mensal - Principal	002000000	485.567,00	507.418,00	465.958,00	486.926,00	1.945.869,00
171801210000	Cota-Parte do Fundo de Participação dos Municípios - Cota Mensal - Principal	003000000	1.942.270,00	2.029.672,00	1.863.832,00	1.947.704,00	7.783.478,00
171801210000	Cota-Parte do Fundo de Participação dos Municípios - Cota Mensal - Principal	004000000	1.456.702,00	1.522.254,00	1.397.874,00	1.460.778,00	5.837.608,00
171801310000	Cota-Parte do Fundo de Participação dos Municípios - 1% Cota entregue no mês de dezembro - Principal	001000000	341.329,00	356.689,00	310.425,00	324.394,00	1.332.837,00
171801310000	Cota-Parte do Fundo de Participação dos Municípios - 1% Cota entregue no mês de dezembro - Principal	002000000	0,00	0,00	103.475,00	108.131,00	211.606,00
171801410000	Cota-Parte do Fundo de Participação dos Municípios - 1% Cota entregue no mês de julho - Principal	001000000	341.329,00	356.689,00	302.867,00	316.496,00	1.317.381,00
171801410000	Cota-Parte do Fundo de Participação dos Municípios - 1% Cota entregue no mês de julho - Principal	002000000	0,00	0,00	100.956,00	105.499,00	206.455,00
171801510000	Cota-Parte do Imposto Sobre a Propriedade Territorial Rural - Principal	001000000	3.292,00	3.440,00	1.325,00	1.385,00	9.442,00
171801510000	Cota-Parte do Imposto Sobre a Propriedade Territorial Rural - Principal	002000000	274,00	286,00	110,00	115,00	785,00
171801510000	Cota-Parte do Imposto Sobre a Propriedade Territorial Rural - Principal	003000000	1.097,00	1.146,00	442,00	462,00	3.147,00
171801510000	Cota-Parte do Imposto Sobre a Propriedade Territorial Rural - Principal	004000000	822,00	859,00	331,00	346,00	2.358,00
171802000000	Transferência da Compensação Financeira pela Exploração de Recursos Naturais		141.938,00	148.325,00	155.010,00	161.985,00	607.258,00
171802610000	Cota-Parte do Fundo Especial do Petróleo - FEP - Principal	001000000	141.938,00	148.325,00	155.010,00	161.985,00	607.258,00
171803000000	Transferência de Recursos do Sistema Único de Saúde - SUS - Repasses Fundo a Fundo		3.765.452,00	3.934.898,00	3.035.477,00	3.172.074,00	13.907.901,00
171803100000	Transferência de Recursos do SUS - Atenção Básica	042500000	0,00	0,00	2.633.509,00	2.752.017,00	5.385.526,00
171803110000	Transferência de Recursos do Sistema Único de Saúde - SUS - Repasses Fundo a Fundo - Principal	043100000	2.595.848,00	2.712.661,00	0,00	0,00	5.308.509,00
171803110000	Transferência de Recursos do Sistema Único de Saúde - SUS - Repasses Fundo a Fundo - Principal	043200000	500.000,00	522.500,00	0,00	0,00	1.022.500,00
171803110000	Transferência de Recursos do Sistema Único de Saúde - SUS - Repasses Fundo a Fundo - Principal	043300000	182.435,00	190.645,00	0,00	0,00	373.080,00
171803110000	Transferência de Recursos do Sistema Único de Saúde - SUS - Repasses Fundo a Fundo - Principal	043400000	236.550,00	247.195,00	0,00	0,00	483.745,00



**ESTADO DE ALAGOAS**  
**PREFEITURA MUNICIPAL DE MARAVILHA**  
**Demonstrativo da Receita**

PPA 2018 / 2021

Categoria Econômica	Fonte	2018	2019	2020	2021	TOTAL 2018 / 2021
171803110000	Transferência de Recursos do Sistema Único de Saúde – SUS – Repasses Fundo a Fundo - Principal	043500000	60.000,00	62.700,00	0,00	122.700,00
171803110000	Transferência de Recursos do Sistema Único de Saúde – SUS – Repasses Fundo a Fundo - Principal	043600000	120.000,00	125.400,00	0,00	245.400,00
171803110000	Transferência de Recursos do Sistema Único de Saúde – SUS – Repasses Fundo a Fundo - Principal	045000000	70.619,00	73.797,00	0,00	144.416,00
171803200000	Transferência de Recursos do SUS – Atenção de Média e Alta Complexidade Ambulatorial e Hospitalar	042500000	0,00	0,00	233.013,00	243.499,00
171803300000	Transferência de Recursos do SUS – Vigilância em Saúde	042500000	0,00	0,00	98.003,00	102.413,00
171803400000	Transferência de Recursos do SUS – Assistência Farmacêutica	042500000	0,00	0,00	58.952,00	61.605,00
171803500000	Transferência de Recursos do SUS – Gestão do SUS	042500000	0,00	0,00	12.000,00	12.540,00
171804000000	Transferências de Recursos do Fundo Nacional de Assistência Social – FNAS	2.777.936,00	2.777.936,00	2.902.943,00	0,00	5.680.879,00
171804110000	Transferências de Recursos do Fundo Nacional de Assistência Social – FNAS - Principal	200100000	2.777.936,00	2.902.943,00	0,00	5.680.879,00
171805000000	Transferências de Recursos do Fundo Nacional de Desenvolvimento da Educação – FNDE	2.365.721,00	2.472.179,00	1.020.256,00	1.066.167,00	6.924.323,00
171805110000	Transferências do Salário-Educação - Principal	020000000	306.019,00	319.790,00	369.638,00	1.381.719,00
171805210000	Transferências Diretas do FNDE referentes ao Programa Dinheiro Direto na Escola – PDDE - Principal	020100000	80.000,00	83.600,00	3.000,00	3.135,00
171805310000	Transferências Diretas do FNDE referentes ao Programa Nacional de Alimentação Escolar – PNAE - Principal	020200000	342.501,00	357.914,00	276.232,00	288.662,00
171805410000	Transferências Diretas do FNDE referentes ao Programa Nacional de Apoio ao Transporte do Escolar – PNATE - Princi	020300000	165.954,00	173.422,00	106.889,00	111.699,00
171805710000	Programa Brasil Alfabetizado - PBA	020500000	0,00	0,00	64.497,00	67.399,00
171805910000	Outras Transferências Diretas do Fundo Nacional do Desenvolvimento da Educação – FNDE - Principal	020400000	0,00	0,00	200.000,00	209.000,00
171805910000	Outras Transferências Diretas do Fundo Nacional do Desenvolvimento da Educação – FNDE - Principal	029800000	1.471.247,00	1.537.453,00	0,00	3.008.700,00
171806000000	Transferência Financeira do ICMS – Deseoneração – L.C. Nº 87/96	001000000	15.891,00	16.606,00	12.420,00	12.979,00
171806110000	Transferência Financeira do ICMS – Deseoneração – L.C. Nº 87/96 - Principal	001000000	9.536,00	9.965,00	7.452,00	7.787,00
171806110000	Transferência Financeira do ICMS – Deseoneração – L.C. Nº 87/96 - Prncipal	002000000	794,00	830,00	621,00	649,00
171806110000	Transferência Financeira do ICMS – Deseoneração – L.C. Nº 87/96 - Principal	003000000	3.178,00	3.321,00	2.484,00	2.596,00
171806110000	Transferência Financeira do ICMS – Deseoneração – L.C. Nº 87/96 - Principal	004000000	2.383,00	2.490,00	1.863,00	1.947,00
171809000000	Transf.de Rec.da União ao Fundo de Man.e Des.da Ed.Bás.e de Val.dos Prof.da Educação	003000000	0,00	0,00	2.220.224,00	2.320.134,00
171809100000	Transf.de Rec.da União ao Fundo de Man.e Des.da Ed.Bás.e de Val.dos Prof.da Educação	003000000	0,00	0,00	2.220.224,00	2.320.134,00
171810000000	Transferências de Convênios da União e de Suas Entidades	049800000	1.190.976,00	1.244.570,00	0,00	2.435.546,00
171810110000	Transferências de Convênios da União para o Sistema Único de Saúde – SUS - Principal	049800000	720.488,00	752.910,00	0,00	1.473.398,00
171810210000	Transferências de Convênios da União Destinadas a Programas de Educação - Principal	029800000	470.488,00	491.660,00	0,00	962.148,00
171812000000	Transferências de Recursos do Fundo Nacional de Assistência Social – FNAS	0,00	0,00	499.694,00	522.182,00	1.021.876,00



**ESTADO DE ALAGOAS**  
**PREFEITURA MUNICIPAL DE MARAVILHA**  
**Demonstrativo da Receita**

PPA 2018 / 2021

	Categoria Econômica	Fonte	2018	2019	2020	2021	TOTAL 2018 / 2021
171812110000	INDICE DE GESTÃO DESCENTRALIZADA - IGDBF	200100000	0,00	0,00	73.434,00	76.739,00	150.173,00
171812120000	INDICE DE GESTÃO DESCENTRALIZADA - SUAS	200100000	0,00	0,00	13.369,00	13.971,00	27.340,00
171812130000	PISO BÁSICO FIXO	200100000	0,00	0,00	75.240,00	78.626,00	153.866,00
171812140000	SERVIÇO DE CONV. E FORTALECIMENTO DE VINCULO - SCFV	200100000	0,00	0,00	150.480,00	157.252,00	307.732,00
171812150000	PROGRAMA PRIMEIRA INFANCIA NO SUAS	200100000	0,00	0,00	102.661,00	107.281,00	209.942,00
171812160000	BENEFICIO DE PRESTAÇÃO CONTINUADA - BPC	200100000	0,00	0,00	3.000,00	3.135,00	6.135,00
171812170000	PISO FIXO DE MÉDIA COMPLEXIDADE	200100000	0,00	0,00	81.510,00	85.178,00	166.688,00
171899000000	Outras Transferências da União		88.560,00	92.545,00	0,00	0,00	181.105,00
171899110000	Outras Transferências da União - Principal	049800000	88.560,00	92.545,00	0,00	0,00	181.105,00
<b>172000000000</b>	<b>Transferências dos Estados e do Distrito Federal e de suas Entidades</b>		<b>3.158.354,00</b>	<b>3.300.479,00</b>	<b>3.404.594,00</b>	<b>3.557.800,00</b>	<b>13.421.227,00</b>
172800000000	Transferências dos Estados - Específica E/M		3.158.354,00	3.300.479,00	3.404.594,00	3.557.800,00	13.421.227,00
172801000000	Participação na Receita dos Estados		2.481.099,00	2.592.748,00	3.282.087,00	3.429.780,00	11.785.714,00
172801100000	Cota-Parte do ICMS - Principal	001000000	1.055.731,00	1.103.239,00	1.851.310,00	1.934.619,00	5.944.889,00
172801110000	Cota-Parte do ICMS - Principal	002000000	87.977,00	91.936,00	154.276,00	161.218,00	495.407,00
172801110000	Cota-Parte do ICMS - Principal	003000000	351.909,00	367.745,00	617.103,00	644.873,00	1.981.630,00
172801110000	Cota-Parte do ICMS - Principal	004000000	263.932,00	275.809,00	462.828,00	483.655,00	1.486.224,00
172801210000	Cota-Parte do IPVA - Principal	001000000	318.082,00	332.396,00	101.297,00	105.855,00	857.630,00
172801210000	Cota-Parte do IPVA - Principal	002000000	26.506,00	27.699,00	8.441,00	8.821,00	71.467,00
172801210000	Cota-Parte do IPVA - Principal	003000000	106.026,00	110.797,00	33.766,00	35.285,00	285.874,00
172801210000	Cota-Parte do IPVA - Principal	004000000	79.520,00	83.098,00	25.324,00	26.464,00	214.406,00
172801310000	Cota-Parte do IPI - Municípios - Principal	001000000	38.229,00	39.949,00	5.419,00	5.663,00	89.260,00
172801310000	Cota-Parte do IPI - Municípios - Principal	002000000	3.185,00	3.328,00	452,00	472,00	7.437,00
172801310000	Cota-Parte do IPI - Municípios - Principal	003000000	12.742,00	13.315,00	1.806,00	1.887,00	29.750,00
172801310000	Cota-Parte do IPI - Municípios - Principal	004000000	9.556,00	9.986,00	1.355,00	1.416,00	22.313,00
172801410000	Cota-Parte da Contribuição de Intervenção no Domínio Econômico - Principal	008000000	127.704,00	133.451,00	18.710,00	19.552,00	299.417,00
172802000000	Transferência da Cota-parte da Compensação Financeira (25%)		70.243,00	73.404,00	18.930,00	19.782,00	182.359,00
172802310000	Cota-Parte Royalties - Compensação Financeira pela Produção do Petróleo - Lei nº 7.990/89, artigo 9º - Principal	001000000	70.243,00	73.404,00	18.930,00	19.782,00	182.359,00
172803000000	Transferência de Recursos do Estado para Programas de Saúde - Repasse Fundo a Fundo		124.207,00	129.796,00	103.577,00	108.238,00	465.818,00
172803110000	Fundo a Fundo - Principal	042600000	0,00	0,00	103.577,00	108.238,00	211.815,00
172803110000	Transferência de Recursos do Estado para Programas de Saúde - Repasse Fundo a Fundo - Principal	049800000	124.207,00	129.796,00	0,00	0,00	254.003,00
172810000000	Transferência de Convênios dos Estados e do Distrito Federal e de Suas Entidades		482.805,00	504.531,00	0,00	0,00	987.336,00



**ESTADO DE ALAGOAS**  
**PREFEITURA MUNICIPAL DE MARAVILHA**  
**Demonstrativo da Receita**

PPA 2018 / 2021

Categoria Econômica	Fonte	2018	2019	2020	2021	TOTAL 2018 / 2021
1728.10.110000	Transferências de Convênio dos Estados para o Sistema Único de Saúde – SUS - Principal	049800000	12.317,00	0,00	0,00	25.188,00
1728.102.10000	Transferências de Convênio dos Estados Destinadas a Programas de Educação - Principal	029800000	470.488,00	491.660,00	0,00	962.148,00
<b>175000000000</b>	<b>Transferências de Outras Instituições Públicas</b>	<b>8.592.086,00</b>	<b>8.978.730,00</b>	<b>9.480.803,00</b>	<b>9.907.439,00</b>	<b>36.959.058,00</b>
175800000000	Transferências de Outras Instituições Públicas - Especifica EMI	8.592.086,00	8.978.730,00	9.480.803,00	9.907.439,00	36.959.058,00
17580.1000000	Transferências de Recursos do Fundo de Manutenção e Desenvolvimento da Educação Básica e de Valorização dos Profiss	8.592.086,00	8.978.730,00	9.480.803,00	9.907.439,00	36.959.058,00
17580.110000	Educação Básica e de Valorização dos Profi	003000000	7.415.088,00	7.748.767,00	9.480.803,00	34.552.097,00
17580.12.10000	Transferências de Recursos do Fundo de Manutenção e Desenvolvimento da Educação Básica e Desenvolvimento da Educação Básica	003000000	1.176.998,00	1.229.963,00	0,00	2.406.961,00
<b>190000000000</b>	<b>Outras Receitas Correntes</b>	<b>981.839,00</b>	<b>1.235.020,00</b>	<b>160.000,00</b>	<b>167.200,00</b>	<b>2.544.059,00</b>
191000000000	Multas Administrativas, Contratuais e Judiciais	0,00	0,00	160.000,00	167.200,00	327.200,00
191009000000	Multas e Juros Previstos em Contratos	0,00	0,00	160.000,00	167.200,00	327.200,00
1910091.10000	Multas e Juros Previstos em Contratos - Principal	050100000	0,00	160.000,00	167.200,00	327.200,00
<b>199000000000</b>	<b>Demais Receitas Correntes</b>	<b>981.839,00</b>	<b>1.235.020,00</b>	<b>0,00</b>	<b>0,00</b>	<b>2.216.859,00</b>
199099000000	Outras Receitas	981.839,00	1.235.020,00	0,00	0,00	2.216.859,00
1990991.10000	Outras Receitas - Primárias - Principal	001000000	981.839,00	1.235.020,00	0,00	2.216.859,00
<b>200000000000</b>	<b>Receitas de Capital</b>	<b>12.410.394,00</b>	<b>12.968.862,00</b>	<b>9.955.969,00</b>	<b>10.403.988,00</b>	<b>45.739.213,00</b>
<b>240000000000</b>	<b>Transferências de Capital</b>	<b>12.410.394,00</b>	<b>12.968.862,00</b>	<b>9.955.969,00</b>	<b>10.403.988,00</b>	<b>45.739.213,00</b>
241000000000	Transferências da União e de suas Entidades	12.292.695,00	12.845.867,00	9.955.969,00	10.403.988,00	45.498.519,00
241800000000	Transferências da União	12.292.695,00	12.845.867,00	9.955.969,00	10.403.988,00	45.498.519,00
241804000000	Transferências de Recursos do Sistema Único de Saúde – SUS - Bloco Investimentos na Rede de Serviços	0,00	0,00	1.373.021,00	1.434.807,00	2.807.828,00
241804.100000	Transferências de Recursos do Sistema Único de Saúde – SUS destinados à Atenção Básica	042700000	0,00	1.273.021,00	1.330.307,00	2.603.328,00
241804.200000	Transferências de Recursos do Sistema Único de Saúde – SUS destinados à Atenção Especializada	042700000	0,00	100.000,00	104.500,00	204.500,00
241805000000	Transferências de Recursos Destinados a Programas de Educação	0,00	0,00	1.050.000,00	1.097.250,00	2.147.250,00
241805910000	Outras transferências destinadas a Programas de Educação	020400000	0,00	1.050.000,00	1.097.250,00	2.147.250,00
241810000000	Transferência de Convênios da União e de suas Entidades	12.292.695,00	12.845.867,00	7.532.948,00	7.871.931,00	40.543.441,00
2418101.10000	Transferências de Convênio da União para o Sistema Único de Saúde – SUS - Principal	049800000	2.276.928,00	2.379.390,00	1.339.958,00	7.396.532,00
2418102.10000	Transferências de Convênio da União Destinadas a Programas de Educação - Principal	029800000	4.130.000,00	4.315.850,00	0,00	8.445.850,00
2418109.10000	Outras Transferências de Convênios da União - Principal	210000000	5.885.767,00	6.150.627,00	6.471.675,00	24.701.059,00
<b>242000000000</b>	<b>Transferências dos Estados e do Distrito Federal e de suas Entidades</b>	<b>117.699,00</b>	<b>122.995,00</b>	<b>0,00</b>	<b>0,00</b>	<b>240.694,00</b>
242800000000	Transferências dos Estados, Distrito Federal, e de suas Entidades	117.699,00	122.995,00	0,00	0,00	240.694,00
242810000000	Transferências de Convênios dos Estados e do Distrito Federal e de suas Entidades	117.699,00	122.995,00	0,00	0,00	240.694,00



**ESTADO DE ALAGOAS**  
**PREFEITURA MUNICIPAL DE MARAVILHA**  
**Demonstrativo da Receita**

PPA 2018 / 2021

242810210000	Categoria Econômica	Fonte	2018	2019	2020	2021	TOTAL 2018 / 2021
	Transferências de Convênios dos Estados destinadas a Programas de Educação - Principal	029800000	117.699,00	122.995,00	0,00	0,00	240.694,00
7000000000000	RECEITAS CORRENTES INTRA-ORÇAMENTÁRIAS		2.223.000,00	2.323.035,00	3.524.900,00	3.683.521,00	11.754.456,00
7200000000000	Receitas de Contribuições Intra-Orçamentárias		2.223.000,00	2.323.035,00	3.524.900,00	3.683.521,00	11.754.456,00
721004150000	CONTRIBUIÇÃO PREVIDENCIÁRIA EM REGIME DE PARCELAMENTO DE DÉBITOS		0,00	0,00	635.000,00	663.575,00	1.298.575,00
721004210000	Contribuição do Servidor Ativo Civil para o RPPS - Intra-Órgão.	050100000	2.223.000,00	2.323.035,00	2.889.900,00	3.019.946,00	10.455.881,00
9000000000000	DEDUÇÃO DA RECEITA		-2.417.222,00	-2.525.996,00	-2.519.433,00	-2.632.807,00	-10.095.458,00
9700000000000	Deduções das Receitas de Transferências Correntes		-2.417.222,00	-2.525.996,00	-2.519.433,00	-2.632.807,00	-10.095.458,00
971801210000	Dedução Cota-Parte do Fundo de Participação dos Municípios - Cota Mensal - Principal	001000000	-1.942.270,00	-2.029.672,00	0,00	0,00	-3.971.942,00
971801210000	Dedução Cota-Parte do Fundo de Participação dos Municípios - Cota Mensal - Principal	003000000	0,00	0,00	-1.863.832,00	-1.947.704,00	-3.811.536,00
971801510000	Dedução Cota-Parte do Imposto Sobre a Propriedade Territorial Rural - Principal	001000000	-1.097,00	-1.146,00	0,00	0,00	-2.243,00
971801510000	Dedução Cota-Parte do Imposto Sobre a Propriedade Territorial Rural - Principal	003000000	0,00	0,00	-442,00	-462,00	-904,00
971806110000	Dedução Transferência Financeira do ICMS - Desoneração - L.C. Nº 87/96 - Principal	001000000	-3.178,00	-3.321,00	0,00	0,00	-6.499,00
971806110000	Dedução Transferência Financeira do ICMS - Desoneração - L.C. Nº 87/96 - Principal	003000000	0,00	0,00	-2.484,00	-2.596,00	-5.080,00
972801110000	Dedução Cota-Parte do ICMS - Principal	001000000	-351.909,00	-367.745,00	0,00	0,00	-719.654,00
972801110000	Dedução Cota-Parte do ICMS - Principal	003000000	0,00	0,00	-617.103,00	-644.873,00	-1.261.976,00
972801210000	Dedução Cota-Parte do IPVA - Principal	001000000	-106.026,00	-110.797,00	0,00	0,00	-216.823,00
972801210000	Dedução Cota-Parte do IPVA - Principal	003000000	0,00	0,00	-33.766,00	-35.285,00	-69.051,00
972801310000	Dedução Cota-Parte do IPI - Municípios - Principal	001000000	-12.742,00	-13.315,00	0,00	0,00	-26.057,00
972801310000	Dedução Cota-Parte do IPI - Municípios - Principal	003000000	0,00	0,00	-1.806,00	-1.887,00	-3.693,00

**TOTAL** 48.412.510,00 50.800.072,00 43.626.610,00 45.589.808,00 188.429.000,00





ESTADO DE ALAGOAS  
**PREFEITURA MUNICIPAL DE MARAVILHA**  
 Gestão, Manutenção e Serviços ao Estado (Políticas Públicas e Especiais)

Anexo II - Programas do PPA

PPA 2018 / 2021

Programa: 0002 - CIDADE URBANIZADA E ESTRUTURADA

Eixo Estruturante: GESTÃO DA CIDADE

Macro Objetivo: MELHORIA DA INFRAESTRUTURA DO MUNICIPIO

Ação	Produto / Unidade	Tipo	Meta	2018	2019	2020	2021	Total
1003 - CONSTRUÇÃO E/OU AMPL DE CALÇAMENTO EM PARAL. E PAV. ASFALTICA EM RUAS E AVENIDAS	PROJETOS IMPLANTADOS / EXERCICIO	P	Fisica Financeira R\$	398.316,00	416.240,00	504.072,00	526.757,00	1.845.385,00
1004 - CONSTRUÇÃO E/OU AMPLIAÇÃO DA REDE DE ABASTECIMENTO D'ÁGUA	REDE CONSTRUIDA E/OU REFORMADA / UNIDADE	P	Fisica Financeira R\$	500.000,00	522.500,00	523.500,00	547.058,00	2.093.058,00
1005 - AQUISIÇÃO DE VEÍCULOS E MÁQUINAS PESADAS	VEÍCULO ADQUIRIDO / UNIDADE	P	Fisica Financeira R\$	411.949,00	430.487,00	431.487,00	450.904,00	1.724.827,00
1006 - CONSTRUÇÃO E/OU REFORMA DE CEMITÉRIOS	CEMITÉRIO PÚBLICO CONSTRUIDO E/OU REFORMADO / UNIDADE	P	Fisica Financeira R\$	35.309,00	36.898,00	37.898,00	39.603,00	149.708,00
1007 - CONSTRUÇÃO E/OU AMPLIAÇÃO DA REDE ELÉTRICA	REDE CONSTRUIDA E/OU REFORMADA / UNIDADE	P	Fisica Financeira R\$	150.000,00	156.750,00	157.750,00	164.849,00	629.349,00
1009 - CONSTRUÇÃO E/OU MANUTENÇÃO DE PONTES LEVADAS OU PASSAGENS MOLHADAS	PONTES CONSTRUIDAS / UNIDADE	P	Fisica Financeira R\$	247.169,00	258.292,00	259.292,00	270.960,00	1.035.713,00
1010 - CONSTRUÇÃO, AMPLIAÇÃO E/OU REFORMA DE PRAÇAS, PARQUES E JARDINS	PRAÇA CONSTRUIDA E/OU REFORMADA / UNIDADE	P	Fisica Financeira R\$	306.019,00	319.790,00	310.000,00	323.950,00	1.259.759,00
1034 - CONSTRUÇÃO E/OU ESTRUTURAÇÃO DE PONTOS E TERMINAIS DE PASSAGEIROS	UNIDADE IMPLANTADA / UNIDADE	P	Fisica Financeira R\$	15.000,00	15.675,00	0,00	0,00	30.675,00
1036 - CONSTRUÇÃO DE PÓRTICOS	UNIDADE CONSTRUIDA / UNIDADE	P	Fisica Financeira R\$	100.000,00	104.500,00	105.500,00	110.248,00	420.248,00
1037 - CONSTRUÇÃO E/OU MANUTENÇÃO DE CENTRAL DE VEIÓRIOS	UNIDADE CONSTRUIDA / UNIDADE	P	Fisica Financeira R\$	30.000,00	31.350,00	0,00	0,00	61.350,00
1046 - REFORMA DO MERCADO PÚBLICO	PRÉDIO REFORMADO / UNIDADE	P	Fisica Financeira R\$	0,00	0,00	300.000,00	313.500,00	613.500,00
2008 - MANUTENÇÃO DAS AÇÕES DA SECRETARIA DE OBRAS, URBANISMO E LIMP. PÚBLICA	ATIVIDADE MANTIDA / EXERCICIO	A	Fisica Financeira R\$	1.206.423,00	1.280.712,00	924.464,00	966.065,00	4.357.664,00
2009 - MANUTENÇÃO E/OU RECUPERAÇÃO DE ESTRADAS VICINAIS	ATIVIDADE MANTIDA / EXERCICIO	A	Fisica Financeira R\$	388.409,00	405.887,00	81.826,00	85.508,00	961.630,00
2010 - MANUTENÇÃO DAS AÇÕES DA REDE VIÁRIA MUNICIPAL	ATIVIDADE MANTIDA / EXERCICIO	A	Fisica Financeira R\$	200.000,00	209.000,00	48.750,00	50.944,00	508.694,00
<b>Total Fisica</b>				<b>3.988.594,00</b>	<b>4.168.061,00</b>	<b>3.684.539,00</b>	<b>3.850.346,00</b>	<b>15.691.560,00</b>
<b>Total Financeira R\$</b>				<b>3.988.594,00</b>	<b>4.168.061,00</b>	<b>3.684.539,00</b>	<b>3.850.346,00</b>	<b>15.691.560,00</b>

53



**ESTADO DE ALAGOAS**  
**PREFEITURA MUNICIPAL DE MARAVILHA**  
**Gestão, Manutenção e Serviços ao Estado (Políticas Públicas e Especiais)**

Anexo II - Programas do PPA

PPA 2018 / 2021

Programa: 0004 - EDUCANDO PARA CONSTRUÇÃO DO FUTURO DE MARAVILHA

Eixo Estruturante: GESTÃO PARA DESENVOLVIMENTO SOCIAL

Macro Objetivo: PROMOVER AS POLÍTICAS PÚBLICAS DE EDUCAÇÃO NO MUNICÍPIO

Ação	Produto / Unidade	Tipo	Meta	2018	2019	2020	2021	Total
2015 - MANUTENÇÃO DAS AÇÕES DA SECRETARIA DE EDUCAÇÃO	ATIVIDADE MANTIDA / EXERCÍCIO	A	Fisica Financeira R\$	411.949,00	430.487,00	206.065,00	215.338,00	1.263.839,00
2071 - AMPLIAÇÃO DO PROGRAMA PROINFÂNCIA (GRECHE)	CRECHES CONSTRUIDAS E/OU REFORMADAS / UNIDADE	A	Fisica Financeira R\$	480.000,00	501.600,00	0,00	0,00	981.600,00
2074 - PROGRAMA DINHEIRO DIRETO NA ESCOLA - PDDE	ATIVIDADE MANTIDA / EXERCÍCIO	A	Fisica Financeira R\$	80.000,00	83.600,00	3.000,00	3.135,00	169.735,00
2075 - MANUTENÇÃO DAS AÇÕES DO FND/EPAR	ATIVIDADE MANTIDA / EXERCÍCIO	A	Fisica Financeira R\$	20.000,00	20.900,00	200.000,00	209.000,00	449.900,00
2076 - MANUTENÇÃO DAS AÇÕES DO CONSELHO DE ALIMENTAÇÃO ESCOLAR - CAE	ATIVIDADE MANTIDA / EXERCÍCIO	A	Fisica Financeira R\$	1.000,00	1.045,00	8.046,00	8.408,00	18.499,00
2080 - MANUTENÇÃO DO CONSELHO MUNICIPAL DO FUNDEB - CACS	ATIVIDADE MANTIDA / EXERCÍCIO	A	Fisica Financeira R\$	42.782,00	44.707,00	48.707,00	50.899,00	187.095,00
2081 - MANUTENÇÃO DOS CONVÊNIOS JUNTO AO FNDE - PTA	ATIVIDADE MANTIDA / EXERCÍCIO	A	Fisica Financeira R\$	150.000,00	156.750,00	0,00	0,00	306.750,00
2082 - INSTITUIR O PROGRAMA DE INCENTIVO AO COMPROMISSO PROFISSIONAL	ATIVIDADE MANTIDA / EXERCÍCIO	A	Fisica Financeira R\$	10.000,00	10.450,00	0,00	0,00	20.450,00
2083 - IMPLANTAÇÃO DE EDUCAÇÃO EM TEMPO INTEGRAL	ATIVIDADE MANTIDA / EXERCÍCIO	A	Fisica Financeira R\$	120.000,00	125.400,00	0,00	0,00	245.400,00
2084 - IMPLANTAÇÃO DO ATENDIMENTO DAS ESCOLAS NO CONTRA-TURNO	ATIVIDADE MANTIDA / UNIDADE	A	Fisica Financeira R\$	60.000,00	62.700,00	0,00	0,00	122.700,00
2085 - IMPLANTAÇÃO DE PROGRAMA DE AUXÍLIO AOS ESTUDANTES PARA ACESSO A UNIVERSIDADES E ESCOLAS TÉCNICAS	ATIVIDADE MANTIDA / EXERCÍCIO	A	Fisica Financeira R\$	30.000,00	31.350,00	33.350,00	34.851,00	129.551,00
2086 - IMPLANTAÇÃO DO PLANO DE FORMAÇÃO CONTINUADA PARA O MAGISTERIO NA ÁREA DE EDUCAÇÃO INFANTIL, EDUCAÇÃO ESPECIAL, EDUCAÇÃO DO CAMPO E QUILOMBOLAS	ATIVIDADE MANTIDA / UNIDADE	A	Fisica Financeira R\$	30.000,00	31.350,00	0,00	0,00	61.350,00
2087 - IMPLANTAÇÃO DO PLANO DE FORMAÇÃO CONTINUADA PARA O CORPO TÉCNICO ADMINISTRATIVO DA EDUCAÇÃO	ATIVIDADE MANTIDA / EXERCÍCIO	A	Fisica Financeira R\$	30.000,00	31.350,00	33.350,00	34.851,00	129.551,00
2089 - MANUTENÇÃO DO CENTRO DE FORMAÇÃO E CAPACITAÇÃO PARA OS SERVIDORES DA EDUCAÇÃO	ATIVIDADE MANTIDA / EXERCÍCIO	A	Fisica Financeira R\$	50.000,00	52.250,00	0,00	0,00	102.250,00
2091 - IMPLANTAÇÃO DO CENTRO INTEGRADO DE ATENDIMENTO AO ESTUDANTE	ATIVIDADE MANTIDA / EXERCÍCIO	A	Fisica Financeira R\$	30.000,00	31.350,00	0,00	0,00	61.350,00
2092 - AQUISIÇÃO DE MATERIAL PEDAGÓGICO PARA O FORTALECIMENTO DO ENSINO E APRENDIZAGEM	REDE ESTRUTURADA / EXERCÍCIO	A	Fisica Financeira R\$	100.000,00	104.500,00	0,00	0,00	204.500,00
2097 - MANUTENÇÃO DAS AÇÕES DO FUNDO MUNICIPAL DE EDUCAÇÃO	ATIVIDADE MANTIDA / EXERCÍCIO	A	Fisica Financeira R\$	235.399,00	245.992,00	629.531,00	657.860,00	1.768.782,00
2098 - MANUTENÇÃO DAS AÇÕES DO CONSELHO MUNICIPAL DE EDUCAÇÃO	ATIVIDADE MANTIDA / EXERCÍCIO	A	Fisica Financeira R\$	35.309,00	36.898,00	40.898,00	42.738,00	155.843,00



Programa:		0004 - EDUCANDO PARA CONSTRUÇÃO DO FUTURO DE MARAVILHA									
2099 - PROGRAMA NACIONAL DE ALIMENTAÇÃO ESCOLAR - (PNAE FUNDAMENTAL)	ATIVIDADE MANTIDA / EXERCÍCIO	A	Fisica	R\$	176.549,00	184.494,00	136.934,00	145.186,00	645.163,00	4	
2100 - PROGRAMA NACIONAL DE ALIMENTAÇÃO ESCOLAR - (PNAE CRECHE)	ATIVIDADE MANTIDA / EXERCÍCIO	A	Fisica	R\$	41.194,00	43.048,00	53.089,00	55.478,00	192.809,00	4	
2101 - PROGRAMA NACIONAL DE ALIMENTAÇÃO ESCOLAR - (PNAE ESPECIAL)	ATIVIDADE MANTIDA / EXERCÍCIO	A	Fisica	R\$	3.530,00	3.689,00	22.536,00	23.550,00	53.305,00	4	
2102 - PROGRAMA NACIONAL DE ALIMENTAÇÃO ESCOLAR - (PNAE MÉDIO)	ATIVIDADE MANTIDA / EXERCÍCIO	A	Fisica	R\$	3.530,00	3.689,00	0,00	0,00	7.219,00	4	
2103 - PROGRAMA NACIONAL DE ALIMENTAÇÃO ESCOLAR - (PNAE EJA)	ATIVIDADE MANTIDA / EXERCÍCIO	A	Fisica	R\$	70.619,00	73.797,00	27.424,00	28.658,00	200.498,00	4	
2104 - PROGRAMA NACIONAL DE ALIMENTAÇÃO ESCOLAR - (PNAE PRÉ ESCOLAR)	ATIVIDADE MANTIDA / EXERCÍCIO	A	Fisica	R\$	47.079,00	49.198,00	34.249,00	35.790,00	166.316,00	4	
2105 - PROGRAMA NACIONAL DE APOIO AO TRANSPORTE ESCOLAR (PNAT FUNDAMENTAL)	ATIVIDADE MANTIDA / EXERCÍCIO	A	Fisica	R\$	141.239,00	147.595,00	85.440,00	89.285,00	463.559,00	4	
2106 - PROGRAMA NACIONAL DE APOIO AO TRANSPORTE ESCOLAR (PNAT INFANTIL)	PROGRAMA MANTIDO / EXERCÍCIO	A	Fisica	R\$	17.654,00	18.448,00	21.449,00	22.414,00	79.965,00	4	
2107 - PROGRAMA NACIONAL DE APOIO AO TRANSPORTE ESCOLAR (PNAT MÉDIO)	PROGRAMA MANTIDO / EXERCÍCIO	A	Fisica	R\$	7.061,00	7.379,00	0,00	0,00	14.440,00	4	
2108 - QUOTA MUNICIPAL DO SALARIO EDUCAÇÃO - QSE	ATIVIDADE MANTIDA / EXERCÍCIO	A	Fisica	R\$	306.019,00	319.790,00	369.638,00	386.272,00	1.381.719,00	4	
2109 - PROGRAMA MAIS EDUCAÇÃO	PROGRAMA MANTIDO / EXERCÍCIO	A	Fisica	R\$	58.849,00	61.497,00	64.497,00	67.399,00	252.242,00	4	
2110 - PROGRAMA BRASIL ALFABETIZADO - BRALF	PROGRAMA MANTIDO / EXERCÍCIO	A	Fisica	R\$	58.849,00	61.497,00	64.497,00	67.399,00	252.242,00	4	
2111 - PROGRAMA DE EDUCAÇÃO PARA JOVENS E ADULTOS - PEJA	PROGRAMA MANTIDO / EXERCÍCIO	A	Fisica	R\$	235.399,00	245.992,00	0,00	0,00	481.391,00	4	
2903 - IMPLANTAÇÃO DO PROGRAMA DE FORTALECIMENTO DO VINCULO ESCOLA - FAMILIA	ATIVIDADE MANTIDA / EXERCÍCIO	A	Fisica	R\$	20.000,00	20.900,00	0,00	0,00	40.900,00	4	
3001 - CONSTRUÇÃO, REFORMA E/OU AMPLIAÇÃO DE UNIDADES ESCOLARES	UNIDADE CONSTRUÍDA / E/OU REFORMADA / UNIDADE	P	Fisica	R\$	1.500.000,00	1.567.500,00	450.000,00	470.250,00	3.987.750,00	10	
3003 - CONSTRUÇÃO DO CENTRO DE EDUCAÇÃO PARA JOVENS E ADULTOS	CENTRO CONSTRUÍDO E/OU REFORMADO / UNIDADE	P	Fisica	R\$	50.000,00	52.250,00	0,00	0,00	102.250,00	1	
3014 - CONSTRUÇÃO DE ESCOLAS PARA EDUCAÇÃO INFANTIL	ESCOLA CONSTRUÍDA / UNIDADE	P	Fisica	R\$	200.000,00	209.000,00	0,00	0,00	409.000,00	2	
3023 - AQUISIÇÃO DE TRANSPORTE ESCOLAR	TRANSPORTE ESCOLAR ADQUIRIDO / UNIDADE	P	Fisica	R\$	980.000,00	1.024.100,00	250.000,00	261.250,00	2.515.350,00	4	
3050 - CONSTRUÇÃO, REFORMA E/OU AMPLIAÇÃO DE QUADRA ESCOLARES	QUADRA CONSTRUÍDA/REFORMADA/AMPLIADA / UNIDADE	P	Fisica	R\$	550.000,00	574.750,00	250.000,00	261.250,00	1.636.000,00	4	
3051 - AQUISIÇÃO DE MOBILIÁRIOS E EQUIPAMENTOS PARA UNIDADES ESCOLARES	MOBILIÁRIO E/OU EQUIPAMENTO ADQUIRIDO / UNIDADE	P	Fisica	R\$	500.000,00	522.500,00	150.000,00	156.750,00	1.329.250,00	2.800	



**ESTADO DE ALAGOAS**  
**PREFEITURA MUNICIPAL DE MARAVILHA**  
**Gestão, Manutenção e Serviços ao Estado (Políticas Públicas e Especiais)**

Anexo II - Programas do PPA

PPA 2018 / 2021

Programa: 0004 - EDUCANDO PARA CONSTRUÇÃO DO FUTURO DE MARAVILHA

3052 - AQUISIÇÃO DE VEÍCULOS PARA SEMED	VEÍCULO ADQUIRIDO / UNIDADE	P	Fisica	R\$	50.000,00	52.250,00	0,00	0,00	102.250,00	4
3053 - CONSTRUÇÃO, REFORMA E/OU AMPLIAÇÃO DE BIBLIOTECAS ESCOLARES	BIBLIOTECA CONSTRUIDA, REFORMADA E/OU AMPLIADA / UNIDADE	P	Fisica	R\$	30.000,00	31.350,00	32.350,00	33.806,00	127.506,00	4
3054 - REFORMA E/OU AMPLIAÇÃO DO PRÉDIO DA SECRETARIA MUNICIPAL DE EDUCAÇÃO	REFORMA E/OU AMPLIAÇÃO DE UNIDADE ADMINISTRATIVA / UNIDADE	P	Fisica	R\$	50.000,00	52.250,00	0,00	0,00	102.250,00	1
4001 - PAGAMENTO AO MAGISTERIO DO ENSINO FUNDAMENTAL - 60%	ATIVIDADE MANTIDA / EXERCICIO	A	Fisica	R\$	7.100.000,00	7.419.500,00	6.969.269,00	7.282.866,00	28.771.655,00	4
4002 - MANUTENÇÃO DAS AÇÕES DO ENSINO FUNDAMENTAL - 40%	ATIVIDADE MANTIDA / EXERCICIO	A	Fisica	R\$	1.883.197,00	1.967.941,00	3.042.471,00	3.179.382,00	10.072.991,00	4
4003 - PAGAMENTO AO MAGISTERIO DO ENSINO INFANTIL - 60%	ATIVIDADE MANTIDA / EXERCICIO	A	Fisica	R\$	400.000,00	418.000,00	707.207,00	739.031,00	2.264.238,00	4
4004 - MANUTENÇÃO DAS AÇÕES DO ENSINO INFANTIL - 40%	ATIVIDADE MANTIDA / EXERCICIO	A	Fisica	R\$	58.850,00	61.498,00	79.009,00	82.564,00	281.921,00	4
4005 - PAGAMENTO AO MAGISTERIO DO EJA - 60%	ATIVIDADE MANTIDA / EXERCICIO	A	Fisica	R\$	350.000,00	365.750,00	381.111,00	398.261,00	1.495.122,00	4
4006 - MANUTENÇÃO DO PROG. DE EDUCAÇÃO DE JOVENS E ADULTOS - 40%	ATIVIDADE MANTIDA / EXERCICIO	A	Fisica	R\$	58.850,00	61.498,00	68.499,00	71.581,00	260.428,00	4
4007 - PAGAMENTO AO MAGISTERIO DO ENSINO ESPECIAL - 60%	ATIVIDADE MANTIDA / EXERCICIO	A	Fisica	R\$	1.176.998,00	1.229.963,00	334.963,00	350.036,00	3.091.960,00	4
4008 - MANUTENÇÃO DAS AÇÕES DO ENSINO ESPECIAL - 40%	ATIVIDADE MANTIDA / EXERCICIO	A	Fisica	R\$	58.849,00	61.497,00	68.498,00	71.580,00	260.424,00	4
				<b>Total Fisica</b>	<b>18.100.754,00</b>	<b>18.915.289,00</b>	<b>14.868.077,00</b>	<b>15.537.138,00</b>	<b>67.421.258,00</b>	<b>2.990</b>
				<b>Total Fisica R\$</b>	<b>18.100.754,00</b>	<b>18.915.289,00</b>	<b>14.868.077,00</b>	<b>15.537.138,00</b>	<b>67.421.258,00</b>	<b>2.990</b>



**ESTADO DE ALAGOAS**  
**PREFEITURA MUNICIPAL DE MARAVILHA**  
**Gestão, Manutenção e Serviços ao Estado (Políticas Públicas e Especiais)**

Anexo II - Programas do PPA

PPA 2018 / 2021

Programa: 0005 - SEGURIDADE SOCIAL COM RESPONSABILIDADE

Eixo Estruturante: GESTÃO DA PREVIDÊNCIA

Macro Objetivo: GARANTIR O FORTALECIMENTO E A SUSTENTABILIDADE DO FUNDO DE PREVIDÊNCIA

Ação	Produto / Unidade	Tipo	Meta	2018	2019	2020	2021	Total	
2140 - MANUTENÇÃO DO PAGAMENTO DE APOSENTADOS, PENSIONISTAS E DEMAIS BENEFÍCIOS DO RPPS	ATIVIDADE MANTIDA / EXERCÍCIO	A	Física Financeira R\$	3.412.000,00	3.565.540,00	4.143.000,00	4.329.435,00	15.449.975,00	4
	ATIVIDADE MANTIDA / EXERCÍCIO	A	Física Financeira R\$	298.840,00	312.288,00	293.640,00	306.854,00	1.211.622,00	4
<b>Total Física</b>									
<b>Total Física</b>				3.710.840,00	3.877.828,00	4.436.640,00	4.636.289,00	16.661.597,00	8
<b>Total Financeira R\$</b>									



**ESTADO DE ALAGOAS**  
**PREFEITURA MUNICIPAL DE MARAVILHA**  
**Gestão, Manutenção e Serviços ao Estado (Políticas Públicas e Especiais)**

Anexo II - Programas do PPA

PPA 2018 / 2021

Programa: 3006 - PROTEÇÃO SOCIAL E GARANTIA DE DIREITOS PARA A POPULAÇÃO

Eixo Estruturante: GESTÃO PARA DESENVOLVIMENTO SOCIAL


Macro Objetivo: PROMOÇÃO DE AÇÕES DE ASSISTÊNCIA SOCIAL AS FAMILIAS

Ação	Produto / Unidade	Tipo	Meta	2018	2019	2020	2021	Total
2045 - IMPLANTAÇÃO E MANUTENÇÃO DO PROGRAMA CRIANÇA FELIZ	ATIVIDADE MANTIDA / EXERCICIO	A	Fisica Financeira R\$	132.000,00	137.940,00	0,00	0,00	269.940,00
								400
								4
2046 - PROGRAMA DE EDUCAÇÃO PERMANENTE DOS TRABALHADORES DO SUAS	ATIVIDADE MANTIDA / EXERCICIO	A	Fisica Financeira R\$	12.000,00	12.540,00	0,00	0,00	24.540,00
								4
2047 - IMPLANTAÇÃO DO PROGRAMA MUNICIPAL GERAR RENDA E DE INSERÇÃO PRODUTIVA	ATIVIDADE MANTIDA / EXERCICIO	A	Fisica Financeira R\$	24.000,00	25.080,00	26.209,00	27.388,00	102.677,00
								4
2048 - IMPLANTAÇÃO DO PROGRAMA PREFEITURA PERTO DE VOCÊ	ATIVIDADE MANTIDA / EXERCICIO	A	Fisica Financeira R\$	24.000,00	25.080,00	0,00	0,00	49.080,00
								4
2051 - MANUTENÇÃO DO FUNDO MUNICIPAL DOS DIREITOS DA PESSOA IDOSA	ATIVIDADE MANTIDA / EXERCICIO	A	Fisica Financeira R\$	20.000,00	20.900,00	21.840,00	22.823,00	85.563,00
								4
2052 - MANUTENÇÃO DO FUNDO MUNICIPAL DOS DIREITOS DA MULHER	ATIVIDADE MANTIDA / EXERCICIO	A	Fisica Financeira R\$	10.000,00	10.450,00	10.920,00	11.411,00	42.781,00
								4
2054 - IMPLEMENTAÇÃO, SUBVENÇÃO E MANUTENÇÃO DE POLÍTICAS PÚBLICAS PARA A PESSOA COM DEFICIÊNCIA	ATIVIDADE MANTIDA / EXERCICIO	A	Fisica Financeira R\$	20.000,00	20.900,00	0,00	0,00	40.900,00
								4
2055 - FORTALECIMENTO E AMPLIAÇÃO DO PROGRAMA DE DISTRIBUIÇÃO DE LEITE	ATIVIDADE MANTIDA / EXERCICIO	A	Fisica Financeira R\$	20.000,00	20.900,00	21.840,00	22.823,00	85.563,00
								4
2056 - POLÍTICAS PÚBLICAS DE ATENDIMENTO A GESTANTE EM SITUAÇÃO DE VULNERABILIDADE SOCIAL	ATIVIDADE MANTIDA / EXERCICIO	A	Fisica Financeira R\$	20.000,00	20.900,00	0,00	0,00	40.900,00
								4
2057 - IMPLANTAÇÃO DO CENTRO DE SEGURANÇA ALIMENTAR E NUTRICIONAL	ATIVIDADE MANTIDA / EXERCICIO	A	Fisica Financeira R\$	100.000,00	104.500,00	0,00	0,00	204.500,00
								4
2060 - IMPLEMENTAÇÃO DE POLÍTICAS PÚBLICAS PARA A MULHER	ATIVIDADE MANTIDA / EXERCICIO	A	Fisica Financeira R\$	30.000,00	31.350,00	32.761,00	34.235,00	128.346,00
								4
2061 - MANUTENÇÃO DAS AÇÕES DO CONSELHO DA PESSOA COM DEFICIÊNCIA E MOBILIDADE	ATIVIDADE MANTIDA / EXERCICIO	A	Fisica Financeira R\$	20.000,00	20.900,00	0,00	0,00	40.900,00
								4
2062 - MANUTENÇÃO DAS AÇÕES DO CONSELHO E DAS POLÍTICAS PÚBLICAS PARA A JUVENTUDE	ATIVIDADE MANTIDA / EXERCICIO	A	Fisica Financeira R\$	30.000,00	31.350,00	0,00	0,00	61.350,00
								4
2063 - MANUTENÇÃO DAS AÇÕES DE POLÍTICAS PÚBLICAS PARA CRIANÇAS E ADOLESCENTES	ATIVIDADE MANTIDA / EXERCICIO	A	Fisica Financeira R\$	30.000,00	31.350,00	0,00	0,00	61.350,00
								4
3004 - CONSTRUÇÃO DE CENTRO DE CONVIVÊNCIA DA MELHOR IDADE	CENTRO CONSTRUÍDO E/OU REFORMADO / UNIDADE	P	Fisica Financeira R\$	100.000,00	104.500,00	0,00	0,00	204.500,00
								2
								4
7006 - CONSTRUÇÃO, REFORMA E/OU AMPLIAÇÃO DO CENTRO DE REFERÊNCIA ESPECIALIZADO DE ASSISTÊNCIA SOCIAL - CREAS	UNIDADE CONSTRUÍDA / UNIDADE	P	Fisica Financeira R\$	300.000,00	313.500,00	511.000,00	533.995,00	1.658.495,00
								4
7007 - CONSTRUÇÃO E/OU REFORMA DE UNIDADES HABITACIONAIS	CASA CONSTRUÍDA / UNIDADE	P	Fisica Financeira R\$	250.000,00	261.250,00	850.000,00	888.250,00	2.249.500,00
								4
7008 - CONSTRUÇÃO DO CENTRO DE CONVIVÊNCIA DA JUVENTUDE	CENTRO CONSTRUÍDO / UNIDADE	P	Fisica Financeira R\$	100.000,00	104.500,00	0,00	0,00	204.500,00
								2



## Programa: 0006 - PROTEÇÃO SOCIAL E GARANTIA DE DIREITOS PARA A POPULAÇÃO

8011 - MANUTENÇÃO DO CONSELHO TUTELAR DOS DIREITOS DA CRIANÇA E DO ADOLESCENTE	ATIVIDADE MANTIDA / EXERCICIO	A	Fisica Finançeira R\$	150.000,00	156.750,00	157.409,00	164.492,00	628.651,00	4
8012 - MANUTENÇÃO DO FUNDO MUNICIPAL DOS DIREITOS DA CRIANÇA E DO ADOLESCENTE	ATIVIDADE MANTIDA / EXERCICIO	A	Fisica Finançeira R\$	100.000,00	104.500,00	110.501,00	115.474,00	430.475,00	4
8013 - SERV. DE CONVIV. E FORTAL. DE VINC. - IDOSOS(AS)	ATIVIDADE MANTIDA / EXERCICIO	A	Fisica Finançeira R\$	23.540,00	24.599,00	0,00	0,00	48.139,00	2
8014 - SERV. DE CONVIV. E FORTAL. DE VINC. - CRIANÇAS ATÉ 06 ANOS	ATIVIDADE MANTIDA / EXERCICIO	A	Fisica Finançeira R\$	35.310,00	36.899,00	0,00	0,00	72.209,00	2
8015 - SERV. DE CONVIV. E FORTALECIMENTO DE VINC. - ADOLESC. E JOVENS (PROJOVEM)	ATIVIDADE MANTIDA / EXERCICIO	A	Fisica Finançeira R\$	58.850,00	61.498,00	0,00	0,00	120.348,00	2
8016 - BLOCO DE FINANCIAMENTO DA GESTÃO DO PROGRAMA BOLSA FAMILIA E CADASTRO UNICO - IGD/PBF	ATIVIDADE MANTIDA / EXERCICIO	A	Fisica Finançeira R\$	94.160,00	98.397,00	73.434,00	76.739,00	342.730,00	4
8017 - BLOCO DE FINANCIAMENTO GESTÃO DO SUAS - IGD/SUAS	ATIVIDADE MANTIDA / EXERCICIO	A	Fisica Finançeira R\$	70.620,00	73.798,00	13.369,00	13.971,00	171.758,00	4
8019 - FORTALECIMENTO E AMPLIAÇÃO DO SERVIÇO DE ATENDIMENTO INTEGRAL A FAMILIAS E INDIVIDUOS - PAIFI CREAS E CREAS	ATIVIDADE MANTIDA / EXERCICIO	A	Fisica Finançeira R\$	286.000,00	298.870,00	0,00	0,00	584.870,00	2
3020 - MANUTENÇÃO DAS AÇÕES DO FUNDO MUNICIPAL DE ASSISTÊNCIA SOCIAL - FMAS	ATIVIDADE MANTIDA / EXERCICIO	A	Fisica Finançeira R\$	720.000,00	752.400,00	423.258,00	442.305,00	2.337.963,00	4
8021 - MANUTENÇÃO DO SERVIÇO DE CONVIVÊNCIA E FORTALECIMENTO DE VINCULOS - SCFV	ATIVIDADE MANTIDA / EXERCICIO	A	Fisica Finançeira R\$	294.250,00	307.491,00	225.720,00	235.877,00	1.063.338,00	4
8022 - MANUTENÇÃO DAS AÇÕES DO PROGRAMA BPC NA ESCOLA	ATIVIDADE MANTIDA / EXERCICIO	A	Fisica Finançeira R\$	58.850,00	61.498,00	3.000,00	3.135,00	126.483,00	4
8023 - PROGRAMA PRIMEIRA INFANCIA NO SUAS - CRIANÇA FELIZ	ATIVIDADE MANTIDA / EXERCICIO	A	Fisica Finançeira R\$	0,00	0,00	102.661,00	107.281,00	209.942,00	2
8024 - BLOCO DE FINANCIAMENTO DA PROTEÇÃO SOCIAL ESPECIAL MAC - (BLC PSE MAC) CREAS / ABRIGOS	ATIVIDADE MANTIDA / EXERCICIO	A	Fisica Finançeira R\$	0,00	0,00	81.510,00	85.178,00	166.688,00	2
<b>Total Fisica</b>			<b>Finançeira R\$</b>	<b>3.133.580,00</b>	<b>3.274.590,00</b>	<b>2.665.432,00</b>	<b>2.785.377,00</b>	<b>11.858.979,00</b>	<b>504</b>
<b>Total Financeira R\$</b>									



**ESTADO DE ALAGOAS**  
**PREFEITURA MUNICIPAL DE MARAVILHA**  
**Gestão, Manutenção e Serviços ao Estado (Políticas Públicas e Especiais)**

Anexo II - Programas do PPA

PPA 2018 / 2021

Programa: 0007 - GESTÃO, CIDADANIA E PARTICIPAÇÃO SOCIAL

Eixo Estruturante: GESTÃO DO PODER EXECUTIVO

Macro Objetivo: GARANTIR A MODERNIZAÇÃO E ESTRUTURAÇÃO DA GESTÃO PÚBLICA COM EFICIÊNCIA, EFICÁCIA E TRANSPARÊNCIA

Ação	Produto / Unidade	Tipo	Meta	2018	2019	2020	2021	Total
7001 - CONSTRUÇÃO DE CENTRO POPULAR	CENTRO CONSTRUIDO E/OU REFORMADO / UNIDADE	P	Financeira R\$	117.699,00	122.995,00	123.995,00	129.575,00	494.264,00
			Fisica					4
7003 - CONSTRUÇÃO E/OU AMP. DA SEDE E DO CENTRO DE REFERÊNCIA E ASSISTÊNCIA SOCIAL - CREAS	CENTRO CONSTRUIDO E/OU REFORMADO / UNIDADE	P	Financeira R\$	117.699,00	122.995,00	0,00	0,00	240.694,00
			Fisica					2
7004 - CONSTRUÇÃO DO CENTRO DE CONVIVÊNCIA PARA IDOSOS E ADOLESCENTES	CENTRO CONSTRUIDO E/OU REFORMADO / UNIDADE	P	Financeira R\$	176.549,00	184.494,00	400.000,00	418.000,00	1.179.043,00
			Fisica					4
7005 - CONSTRUÇÃO, REFORMA E/OU AMPLIAÇÃO DO CENTRO DE REFERÊNCIA DE ASSISTÊNCIA SOCIAL - CRAS	UNIDADE CONSTRUIDA, REFORMADA E/OU AMPLIADA / UNIDADE	P	Financeira R\$	176.549,00	184.494,00	185.494,00	193.841,00	740.378,00
			Fisica					4
7009 - AQUISIÇÃO DE VEÍCULOS PARA A SECRETARIA MUNICIPAL DE ASSISTÊNCIA SOCIAL	VEÍCULOS ADQUIRIDOS / UNIDADE	P	Financeira R\$	70.000,00	73.150,00	0,00	0,00	143.150,00
			Fisica					2
8001 - MANUTENÇÃO DAS AÇÕES DA SECRETARIA DE ASSISTÊNCIA SOCIAL	ATIVIDADE MANTIDA / EXERCÍCIO	A	Financeira R\$	317.790,00	332.091,00	202.996,00	212.131,00	1.065.008,00
			Fisica					4
8002 - SERVIÇOS DE CONVIVÊNCIA E FORTALECIMENTO DE VINCULOS - IDOSO	ATIVIDADE MANTIDA / EXERCÍCIO	A	Financeira R\$	41.194,00	43.048,00	0,00	0,00	84.242,00
			Fisica					2
8003 - PROGRAMA MEU PEIXE, MINHA RENDA	ATIVIDADE MANTIDA / EXERCÍCIO	A	Financeira R\$	35.309,00	36.898,00	38.898,00	40.648,00	151.753,00
			Fisica					4
8004 - PROGRAMA NOSSA CASA	ATIVIDADE MANTIDA / EXERCÍCIO	A	Financeira R\$	58.850,00	61.498,00	62.498,00	65.310,00	248.156,00
			Fisica					4
8005 - PROGRAMA FAMILIA AMPARADA	ATIVIDADE MANTIDA / EXERCÍCIO	A	Financeira R\$	35.310,00	36.899,00	37.899,00	39.604,00	149.712,00
			Fisica					4
8006 - PROGRAMA IR E VIR PARA CASA	ATIVIDADE MANTIDA / EXERCÍCIO	A	Financeira R\$	58.850,00	61.498,00	62.498,00	65.310,00	248.156,00
			Fisica					4
8007 - PROGRAMA BOLSA CIDADÃ	ATIVIDADE MANTIDA / EXERCÍCIO	A	Financeira R\$	176.550,00	184.495,00	185.495,00	193.842,00	740.382,00
			Fisica					4
8008 - MANUTENÇÃO DOS BENEFÍCIOS EVENTUAIS	ATIVIDADE MANTIDA / EXERCÍCIO	A	Financeira R\$	120.000,00	125.400,00	92.334,00	96.489,00	434.223,00
			Fisica					4
8009 - PROJETO APRENDIZ DE HABILITAÇÃO PROFISSIONAL	ATIVIDADE MANTIDA / EXERCÍCIO	A	Financeira R\$	50.000,00	52.250,00	56.250,00	58.781,00	217.281,00
			Fisica					4
8010 - PROGRAMA DE CESTAS NUTRICIONAIS PARA GESTANTES, IDOSOS E CRIANÇAS EM VULNERABILIDADE	ATIVIDADE MANTIDA / EXERCÍCIO	A	Financeira R\$	69.443,00	72.568,00	73.568,00	76.879,00	292.458,00
			Fisica					4
<b>Total Fisica</b>				<b>1.621.792,00</b>	<b>1.694.773,00</b>	<b>1.521.925,00</b>	<b>1.590.410,00</b>	<b>6.428.900,00</b>
<b>Total Financeira R\$</b>				<b>1.621.792,00</b>	<b>1.694.773,00</b>	<b>1.521.925,00</b>	<b>1.590.410,00</b>	<b>6.428.900,00</b>

54





**ESTADO DE ALAGOAS**  
**PREFEITURA MUNICIPAL DE MARAVILHA**  
**Gestão, Manutenção e Serviços ao Estado (Políticas Públicas e Especiais)**

Anexo II - Programas do PPA


PPA 2018 / 2021

Programa: 3008 - MARAVILHA EM DEFESA E PROMOÇÃO À SAÚDE

Eixo Estruturante: GESTÃO PARA DESENVOLVIMENTO SOCIAL

Macro Objetivo: PROMOVER AS POLÍTICAS PÚBLICAS DE SAÚDE DO MUNICÍPIO

Ação	Produto / Unidade	Tipo	Meta	2018	2019	2020	2021	Total
1038 - CONSTRUÇÃO DE MÓDULOS SANITÁRIOS DOMICILIARES - MSD	MÓDULOS CONSTRUÍDOS / UNIDADE	P	Fisica Financeira R\$	360.500,00	376.722,00	379.723,00	396.811,00	1.513.756,00
1039 - MELHORIAS HABITACIONAIS PARA O CONTROLE DA DOENÇA DE CHAGAS	CASAS CONTRUIDAS / UNIDADE	P	Fisica Financeira R\$	550.000,00	574.750,00	518.275,00	541.587,00	2.184.622,00
1040 - CONSTRUÇÃO E/OU AMPLIAÇÃO DE REDES DE ESGOTOS E SANEAMENTO BÁSICO	REDES CONSTRUÍDAS / UNIDADE	P	Fisica Financeira R\$	550.000,00	574.750,00	441.960,00	461.948,00	2.028.558,00
1042 - IMPLANTAÇÃO DO LABORATÓRIO DE PRÓTESE DENTÁRIA	LABORATÓRIO IMPLANTADO / UNIDADE	P	Fisica Financeira R\$	20.000,00	20.900,00	0,00	0,00	40.900,00
1043 - ELABORAÇÃO E/OU IMPLANTAÇÃO DO PLANO DE SANEAMENTO BÁSICO	PLANO ELABORADO / UNIDADE	P	Fisica Financeira R\$	250.000,00	261.250,00	40.000,00	41.800,00	593.050,00
5001 - BLOCO DE INVESTIMENTO - CONSTRUÇÃO, REFORMA E/OU AMPLIAÇÃO DE UNIDADES DE SAÚDE	UNIDADE CONSTRUÍDA E/OU REFORMADA / UNIDADE	P	Fisica Financeira R\$	550.000,00	574.750,00	625.996,00	654.186,00	2.404.912,00
5002 - AQUISIÇÃO DE VEÍCULOS PARA A SECRETARIA MUNICIPAL DE SAÚDE	VEÍCULO ADQUIRIDO / UNIDADE	P	Fisica Financeira R\$	76.549,00	79.994,00	0,00	0,00	156.543,00
5003 - AQUISIÇÃO DE EQUIPAMENTOS PARA AS UNIDADES DE SAÚDE	EQUIPAMENTO ADQUIRIDO / UNIDADE	P	Fisica Financeira R\$	190.000,00	198.550,00	0,00	0,00	388.550,00
5004 - BLOCO DE INVESTIMENTO - CONSTRUÇÃO, AMPLIAÇÃO E/OU REFORMA DE POLOS DA ACADEMIA DA SAÚDE	PÓLO CONSTRUÍDO / UNIDADE	P	Fisica Financeira R\$	100.000,00	104.500,00	100.000,00	104.500,00	409.000,00
5005 - BLOCO DE INVESTIMENTO - AQUISIÇÃO DE AMBULÂNCIAS	AMBULÂNCIA ADQUIRIDA / UNIDADE	P	Fisica Financeira R\$	150.000,00	156.750,00	0,00	0,00	306.750,00
5006 - IMPLANTAÇÃO DO CENTRO DE REABILITAÇÃO FÍSICA	UNIDADE IMPLANTADA / UNIDADE	P	Fisica Financeira R\$	95.000,00	99.275,00	0,00	0,00	194.275,00
5007 - IMPLANTAÇÃO DE UM CENTRO DE ATENDIMENTO PSICOSOCIAL - CAPS	UNIDADE IMPLANTADA / UNIDADE	P	Fisica Financeira R\$	50.000,00	52.250,00	0,00	0,00	102.250,00
5008 - IMPLANTAÇÃO DO CENTRO DE ESPECIALIDADES ODONTOLÓGICAS - CEO ESPECIALIZADA EM SAÚDE	CENTRO IMPLANTADO / UNIDADE	P	Fisica Financeira R\$	110.000,00	114.950,00	0,00	0,00	224.950,00
5009 - BLOCO DE INVESTIMENTO - ESTRUTURAÇÃO DE UNIDADES DE ATENÇÃO ESPECIALIZADA EM SAÚDE	REDE ESTRUTURADA / EXERCÍCIO	P	Fisica Financeira R\$	0,00	0,00	242.075,00	252.988,00	495.043,00
5010 - BLOCO DE INVESTIMENTO - ESTRUTURAÇÃO DA ATENÇÃO À SAÚDE BUCAL	REDE ESTRUTURADA / EXERCÍCIO	P	Fisica Financeira R\$	0,00	0,00	80.000,00	83.600,00	163.600,00
6001 - MANUTENÇÃO DA SECRETARIA MUNICIPAL DE SAÚDE	ATIVIDADE MANTIDA / EXERCÍCIO	A	Fisica Financeira R\$	470.799,00	491.985,00	367.228,00	383.753,00	1.713.765,00
6002 - MANUTENÇÃO DAS AÇÕES DO CONSELHO DE SAÚDE	ATIVIDADE MANTIDA / EXERCÍCIO	A	Fisica Financeira R\$	30.000,00	31.350,00	36.351,00	37.987,00	135.688,00
6003 - BLOCO DE CUSTEIO (MAC) - TETO MUN.REDE CEGONHA	ATIVIDADE MANTIDA / EXERCÍCIO	A	Fisica Financeira R\$	17.655,00	18.449,00	0,00	0,00	36.104,00



**ESTADO DE ALAGOAS**  
**PREFEITURA MUNICIPAL DE MARAVILHA**  
**Gestão, Manutenção e Serviços ao Estado (Políticas Públicas e Especiais)**

Anexo II - Programas do PPA

Programa: 0908 - MARAVILHA EM DEFESA E PROMOÇÃO À SAÚDE

PPA 2018 / 2021

6004 - QUALIFICAÇÃO DAS AÇÕES DA DENGUE	ATIVIDADE MANTIDA / EXERCICIO	A	Fisica	R\$	17.654,00	18.448,00	0,00	0,00	36.102,00	2
6006 - BLOCO DE CUSTEIO (GESTÃO DO SUS) - QUALIFICAÇÃO DA GESTÃO DO SUS	ATIVIDADE MANTIDA / EXERCICIO	A	Fisica	R\$	60.000,00	62.700,00	0,00	0,00	122.700,00	2
6007 - BLOCO DE CUSTEIO (ATENÇÃO BÁSICA) - PAB FIXO	ATIVIDADE MANTIDA / EXERCICIO	A	Fisica	R\$	470.799,00	491.985,00	352.579,00	368.445,00	1.683.808,00	4
6008 - BLOCO DE CUSTEIO (ATENÇÃO BÁSICA) - PSF	ATIVIDADE MANTIDA / EXERCICIO	A	Fisica	R\$	765.049,00	799.476,00	554.995,00	579.970,00	2.699.490,00	4
6009 - BLOCO DE CUSTEIO (ATENÇÃO BÁSICA) - PACS	ATIVIDADE MANTIDA / EXERCICIO	A	Fisica	R\$	520.000,00	543.400,00	462.172,00	482.970,00	2.008.542,00	4
6010 - BLOCO DE CUSTEIO (ATENÇÃO BÁSICA) - SAÚDE BUCAI	ATIVIDADE MANTIDA / EXERCICIO	A	Fisica	R\$	450.000,00	470.250,00	221.429,00	231.393,00	1.373.072,00	4
6011 - BLOCO DE ATENÇÃO BÁSICA - COMP. DE ESPECIF. REGIONAIS	ATIVIDADE MANTIDA / EXERCICIO	A	Fisica	R\$	82.390,00	86.098,00	0,00	0,00	168.488,00	2
6012 - MANUTENÇÃO DAS AÇÕES DO FUNDO MUNICIPAL DE SAÚDE - FMS	ATIVIDADE MANTIDA / EXERCICIO	A	Fisica	R\$	1.400.000,00	1.463.000,00	1.601.199,00	1.673.253,00	6.137.452,00	4
6013 - BLOCO DE CUSTEIO (ATENÇÃO BÁSICA) - PROGRAMA DE SAÚDE NA ESCOLA E CRESCER SAUDÁVEL	ATIVIDADE MANTIDA / EXERCICIO	A	Fisica	R\$	70.620,00	73.798,00	16.797,00	17.553,00	178.768,00	4
6014 - BLOCO DE INVESTIMENTO - ESTRUTURAÇÃO DA REDE DE SERVIÇOS E AQUISIÇÃO DE EQUIPAMENTOS	ATIVIDADE MANTIDA / EXERCICIO	A	Fisica	R\$	120.000,00	125.400,00	324.950,00	339.573,00	909.923,00	4
6015 - BLOCO DE CUSTEIO (MAC) - TETO FINANCEIRO	ATIVIDADE MANTIDA / EXERCICIO	A	Fisica	R\$	500.000,00	522.500,00	560.050,00	585.252,00	2.167.802,00	4
6016 - BLOCO DE CUSTEIO (ATENÇÃO BÁSICA) - PMAQ	ATIVIDADE MANTIDA / EXERCICIO	A	Fisica	R\$	160.000,00	167.200,00	80.200,00	83.809,00	491.209,00	4
6017 - BLOCO DE CUSTEIO (ASSIST. FARMACEUTICA) - FARMACIA BASICA	ATIVIDADE MANTIDA / EXERCICIO	A	Fisica	R\$	176.550,00	184.495,00	173.558,00	181.368,00	715.971,00	4
6021 - BLOCO DE CUSTEIO (VIGILANCIA EM SAÚDE) - PISO FIXO DE VIGILANCIA SANITÁRIA (PEVISA)	ATIVIDADE MANTIDA / EXERCICIO	A	Fisica	R\$	76.505,00	79.948,00	87.017,00	90.933,00	334.403,00	4
6022 - BLOCO DE CUSTEIO (ASSIST. FARMACEUTICA) - QUALIFAR - SUS	ATIVIDADE MANTIDA / EXERCICIO	A	Fisica	R\$	60.000,00	62.700,00	65.701,00	68.658,00	257.059,00	4
6023 - BLOCO DE CUSTEIO (VIGILANCIA EM SAÚDE) - PISO FIXO DE VIGILANCIA EM SAÚDE (PFVS)	ATIVIDADE MANTIDA / EXERCICIO	A	Fisica	R\$	105.930,00	110.697,00	311.689,00	325.715,00	854.031,00	4
6030 - IMPLANTAÇÃO DO PROGRAMA MELHOR EM CASA	ATIVIDADE MANTIDA / EXERCICIO	A	Fisica	R\$	135.000,00	141.075,00	0,00	0,00	276.075,00	2
6031 - IMPLANTAÇÃO DO SERVIÇO DE PATOLOGIA DO LABORATÓRIO MUNICIPAL	ATIVIDADE MANTIDA / EXERCICIO	A	Fisica	R\$	102.000,00	106.590,00	0,00	0,00	208.590,00	2
6032 - BLOCO DE CUSTEIO (ATENÇÃO BÁSICA) - NASF	ATIVIDADE MANTIDA / EXERCICIO	A	Fisica	R\$	230.000,00	240.350,00	240.940,00	251.782,00	963.072,00	4
6034 - IMPLANTAÇÃO DO SERVIÇO DE FITOTERAPIA	IMPLANTAÇÃO CONCLUÍDA / UNIDADE EXERCICIO	A	Fisica	R\$	10.000,00	10.450,00	0,00	0,00	20.450,00	4
6035 - BLOCO DE CUSTEIO (MAC) - TRATAMENTO FORA DOMICILIO - TFD	ATIVIDADE MANTIDA / EXERCICIO	A	Fisica	R\$	0,00	0,00	54.227,00	56.667,00	110.894,00	2



ESTADO DE ALAGOAS

PREFEITURA MUNICIPAL DE MARAVILHA

Gestão, Manutenção e Serviços ao Estado (Políticas Públicas e Especiais)

Anexo II - Programas do PPA

PPA 2018 / 2021

Programa: 0008 - MARAVILHA EM DEFESA E PROMOÇÃO A SAÚDE

Total Física				214
Total Financeira R\$	9.083.000,00	9.491.735,00	7.939.111,00	8.296.371,00
				34.810.217,00



Programa: 0009 - QUALIDADE DE VIDA E RESPEITO AO MEIO AMBIENTE E SUSTENTABILIDADE

Eixo Estruturante: GESTÃO PARA DESENVOLVIMENTO ECONÔMICO, AMBIENTAL E CULTURAL

Macro Objetivo: DESENVOLVIMENTO DE AÇÕES DE PROTEÇÃO E DEFESA DO MEIO AMBIENTE

Ação	Produto / Unidade	Tipo	Meta	2018	2019	2020	2021	Total
1013 - REVITALIZAÇÃO E/OU DESASSOREAMENTO DE BACIA HIDROGRÁFICA E LAGOAS	BACIA HIDROGRÁFICA E LAGOAS REVITALIZADAS / UNIDADE	P	Fisica Finançeira R\$	20.000,00	20.900,00	0,00	0,00	40.900,00
1014 - ARBORIZAÇÃO COM ÁRVORES NATIVAS E FRUTÍFERAS	ARBORIZAÇÃO / UNIDADE	P	Fisica Finançeira R\$	20.000,00	20.900,00	0,00	0,00	40.900,00
1029 - CRIAÇÃO DE UNIDADES DE CONSERVAÇÃO E PRESERVAÇÃO AMBIENTAL	UNIDADE CRIADA / UNIDADE	P	Fisica Finançeira R\$	10.000,00	10.450,00	0,00	0,00	20.450,00
1030 - IMPLANTAÇÃO DE VIVEIROS DE MUDAS DE ÁRVORES	VIVEIRO IMPLANTADO / UNIDADE	P	Fisica Finançeira R\$	10.000,00	10.450,00	0,00	0,00	20.450,00
1031 - IMPLANTAÇÃO DE PROGRAMA DE EDUCAÇÃO AMBIENTAL	ATIVIDADE MANTIDA / UNIDADE	P	Fisica Finançeira R\$	10.000,00	10.450,00	0,00	0,00	20.450,00
1032 - IMPLANTAÇÃO DE PROGRAMA DE COLETA SELETIVA	PROGRAMA IMPLANTADO / UNIDADE	P	Fisica Finançeira R\$	30.000,00	31.350,00	0,00	0,00	61.350,00
1041 - AQUISIÇÃO DE TRANSPORTE PARA COLETA DE RESÍDUOS SÓLIDOS	TRANSPORTE ADQUIRIDO / UNIDADE	P	Fisica Finançeira R\$	100.000,00	104.500,00	105.500,00	110.248,00	420.248,00
2011 - MANUTENÇÃO DAS AÇÕES DA SEC. MUN. DE MEIO AMBIENTE	ATIVIDADE MANTIDA / EXERCÍCIO	A	Fisica Finançeira R\$	120.050,00	125.453,00	165.250,00	172.686,00	583.439,00
2095 - MANUTENÇÃO DAS AÇÕES DO FUNDO MUNICIPAL DE MEIO AMBIENTE E RECURSOS HÍDRICOS	ATIVIDADE MANTIDA / EXERCÍCIO	A	Fisica Finançeira R\$	50.000,00	52.250,00	45.832,00	47.894,00	195.976,00
2096 - MANUTENÇÃO DAS AÇÕES DO CONSELHO MUNICIPAL DE MEIO AMBIENTE	ATIVIDADE MANTIDA / EXERCÍCIO	A	Fisica Finançeira R\$	6.500,00	6.792,00	10.793,00	11.279,00	35.364,00
<b>Total Fisica</b>				<b>376.650,00</b>	<b>393.495,00</b>	<b>327.315,00</b>	<b>342.107,00</b>	<b>1.439.527,00</b>
<b>Total Financeira R\$</b>				<b>376.650,00</b>	<b>393.495,00</b>	<b>327.315,00</b>	<b>342.107,00</b>	<b>1.439.527,00</b>



Programa: 0010 - PRESERVAÇÃO DO PATRIMÔNIO HISTÓRICO E CULTURAL DE MARAVILHA

Eixo Estruturante: GESTÃO PARA DESENVOLVIMENTO ECONÔMICO, AMBIENTAL E CULTURAL

Macro Objeto: DESENVOLVIMENTO DE AÇÕES DE PROMOÇÃO A CULTURA E PRESERVAÇÃO DO PATRIMÔNIO HISTÓRICO E CULTURAL

Ação	Produto / Unidade	Tipo	Matr.	2018	2019	2020	2021	Total
1025 - CONSTRUÇÃO, AMPLIAÇÃO E/OU REFORMA DE MUSEU	MUSEU CONSTRUÍDO E/OU REFORMADO / UNIDADE	P	Financeira R\$	58.849,00	61.497,00	62.497,00	65.309,00	248.152,00
1026 - CONSTRUÇÃO E/OU REFORMA DE BIBLIOTECA PÚBLICA	BIBLIOTECA CONSTRUÍDA / UNIDADE	P	Financeira R\$	120.000,00	125.400,00	126.400,00	132.088,00	503.888,00
1028 - IMPLANTAÇÃO E MODERNIZAÇÃO DE TELECENTROS COMUNITÁRIOS	TELECENTROS / UNIDADE	P	Financeira R\$	10.000,00	10.450,00	11.450,00	11.965,00	43.865,00
2017 - MANUTENÇÃO DAS AÇÕES DA SECRETARIA MUN. DE CULTURA	ATIVIDADE MANTIDA / EXERCÍCIO	A	Financeira R\$	58.849,00	61.497,00	119.264,00	124.631,00	364.241,00
2018 - APOIO E INCENTIVOS CULTURAIS, VALORIZAÇÃO AOS ARTISTAS E GRUPOS LOCAIS	ATIVIDADE MANTIDA / EXERCÍCIO	A	Financeira R\$	35.310,00	36.899,00	57.816,00	60.418,00	190.443,00
2019 - APOIO AOS FESTEIOS TRADICIONAIS, RELIGIOSOS, CULTURAIS E CÍVICOS	ATIVIDADE MANTIDA / EXERCÍCIO	A	Financeira R\$	439.789,00	459.580,00	256.516,00	288.059,00	1.423.944,00
2065 - MANUTENÇÃO DA BIBLIOTECA PÚBLICA MUNICIPAL	ATIVIDADE MANTIDA / EXERCÍCIO	A	Financeira R\$	21.391,00	22.354,00	25.354,00	26.495,00	95.594,00
2066 - MANUTENÇÃO DAS AÇÕES DO CONSELHO MUNICIPAL DA CULTURA	ATIVIDADE MANTIDA / EXERCÍCIO	A	Financeira R\$	2.000,00	2.090,00	4.090,00	4.274,00	12.454,00
<b>Total Física</b>				<b>746.188,00</b>	<b>779.767,00</b>	<b>663.387,00</b>	<b>693.239,00</b>	<b>2.892.581,00</b>
<b>Total Financeira R\$</b>				<b>746.188,00</b>	<b>779.767,00</b>	<b>663.387,00</b>	<b>693.239,00</b>	<b>2.892.581,00</b>

32



**ESTADO DE ALAGOAS**  
**PREFEITURA MUNICIPAL DE MARAVILHA**  
**Gestão, Manutenção e Serviços ao Estado (Políticas Públicas e Especiais)**

Anexo II - Programas do PPA

PPA 2018 / 2021

Programa: 0311 - TURISMO, ESPORTE E LAZER PARA TODOS

Eixo Estruturante: GESTÃO PARA DESENVOLVIMENTO ECONÔMICO, AMBIENTAL E CULTURAL

Macro Objetivo: PROMOVER O CRESCIMENTO E O DESENVOLVIMENTO DO TURISMO, ESPORTE E LAZER NO MUNICÍPIO

Agção	Produto / Unidade	Tipo	Móda	2018	2019	2020	2021	Total
2016 - APOIO AS ATIVIDADES DESPORTIVAS AMADORAS	ATIVIDADE MANTIDA / EXERCICIO	A	Fisica Financeira R\$	120.000,00	125.400,00	131.401,00	137.314,00	514.115,00
								4
2020 - MANUTENÇÃO DAS AÇÕES DA SECRETARIA MUNICIPAL DE TURISMO, ESPORTE E LAZER	ATIVIDADE MANTIDA / EXERCICIO	A	Fisica Financeira R\$	94.160,00	98.397,00	214.469,00	224.120,00	631.146,00
								4
2021 - APOIO E INCENTIVO AO SETOR TURISTICO	ATIVIDADE MANTIDA / EXERCICIO	A	Fisica Financeira R\$	35.310,00	36.899,00	41.900,00	43.786,00	157.895,00
								4
2022 - APOIO E INCENTIVO AO SETOR DE ARTESANATO	ATIVIDADE MANTIDA / EXERCICIO	A	Fisica Financeira R\$	17.655,00	18.449,00	23.450,00	24.505,00	84.059,00
								4
2039 - APOIO PARA REALIZAÇÕES DE EVENTOS E COMPETIÇÕES DESPORTIVAS	ATIVIDADE MANTIDA / EXERCICIO	A	Fisica Financeira R\$	80.000,00	83.600,00	86.600,00	90.497,00	340.697,00
								4
3021 - CONSTRUÇÃO DE GINÁSIO E DE QUADRAS POLIESPORTIVAS	GINÁSIO E/OU QUADRA CONSTRUÍDA / UNIDADE	P	Fisica Financeira R\$	500.000,00	522.500,00	523.500,00	547.058,00	2.093.058,00
								1
3022 - CONSTRUÇÃO, AMPLIAÇÃO E/OU REFORMA DO ESTÁDIO DE FUTEBOL	ESTÁDIO CONSTRUÍDO / UNIDADE	P	Fisica Financeira R\$	0,00	209.000,00	0,00	0,00	209.000,00
								1
<b>Total Fisica</b>			<b>Total Fisica</b>	<b>847.125,00</b>	<b>1.094.245,00</b>	<b>1.021.320,00</b>	<b>1.067.280,00</b>	<b>4.029.970,00</b>
<b>Total Financeira R\$</b>			<b>Total Financeira R\$</b>	<b>847.125,00</b>	<b>1.094.245,00</b>	<b>1.021.320,00</b>	<b>1.067.280,00</b>	<b>4.029.970,00</b>

25



**ESTADO DE ALAGOAS**  
**PREFEITURA MUNICIPAL DE MARAVILHA**  
**Gestão, Manutenção e Serviços ao Estado (Políticas Públicas e Especiais)**

Anexo II - Programas do PPA

PPA 2018 / 2021

Programa: 0012 - SEMEANDO O FUTURO ATRAVÉS DA AGRICULTURA

Eixo Estruturante: GESTÃO PARA DESENVOLVIMENTO ECONÔMICO, AMBIENTAL E CULTURAL

Macro Objetivo: FORTALECIMENTO DAS AÇÕES DA AGRICULTURA E DESENVOLVIMENTO AGRÁRIO


Ação	Produto / Unidade	Tipo	Meta	2018	2019	2020	2021	Total
1016 - CONSTRUÇÃO E/OU AMPLIAÇÃO DE MATADOURO PÚBLICO	MATADOURO CONSTRUÍDO E/OU REFORMADO / UNIDADE	P	Fisica Financeira R\$	200.000,00	209.000,00	210.000,00	219.450,00	838.450,00
1018 - HORTICULTURA COMUNITÁRIA COM IRRIGAÇÃO DA ÁGUA DA SERRA	HORTICULTURA / UNIDADE	P	Fisica Financeira R\$	30.000,00	31.350,00	32.350,00	33.806,00	127.506,00
1019 - PROGRAMA DE BENEFICAMENTO E INDUSTRIALIZAÇÃO DO LEITE DE CABRA	PROGRAMA DESENVOLVIDO / UNIDADE	P	Fisica Financeira R\$	100.000,00	104.500,00	40.000,00	41.800,00	286.300,00
1020 - IMPLANTAÇÃO DE PISCICULTURA	PISCICULTURA / UNIDADE	P	Fisica Financeira R\$	30.000,00	31.350,00	0,00	0,00	61.350,00
1021 - CONSTRUÇÃO DE GRANJAS, AVÍCOLAS E POCILGAS	GRANJAS, AVÍCOLAS E POCILGAS CONSTRUIDAS / UNIDADE	P	Fisica Financeira R\$	30.000,00	31.350,00	0,00	0,00	61.350,00
1022 - CONSTRUÇÃO, REFORMA E/OU AMPLIAÇÃO DE ESPAÇOS DE APOIO A PRODUÇÃO E COMERCIALIZAÇÃO DE PRODUTOS AGROPECUÁRIOS	GALPÃO CONSTRUÍDO E/OU REFORMADO / UNIDADE	P	Fisica Financeira R\$	100.000,00	104.500,00	105.500,00	110.248,00	420.248,00
1023 - IMPLANTAÇÃO DE PROGRAMA DE CONSTRUÇÃO DE BARRAGENS SUBTERRÂNEAS, LIMPEZA, MANUTENÇÃO E RECUPERAÇÃO DE AÇUDES E BARRAGENS COMUNITÁRIAS	AÇUDE E/OU BARRAGEM CONSTRUÍDO E/OU REFORMADO / UNIDADE	P	Fisica Financeira R\$	200.000,00	209.000,00	0,00	0,00	409.000,00
1024 - IMPLANTAÇÃO DE PROGRAMA DE PERFURAÇÃO DE POÇOS ARTESIANOS E ABASTECIMENTO DE ÁGUA NAS COMUNIDADES RURAIS	POÇO ARTESIANO INSTALADO / UNIDADE	P	Fisica Financeira R\$	49.433,00	51.657,00	0,00	0,00	101.090,00
1044 - AQUISIÇÃO DE MÁQUINAS, EQUIPAMENTOS, TRANSPORTES E IMPLEMENTOS AGRÍCOLAS	MÁQUINAS E IMPLEMENTOS ADQUIRIDOS / UNIDADE	P	Fisica Financeira R\$	50.000,00	52.250,00	250.000,00	261.250,00	613.500,00
2012 - MANUTENÇÃO DAS AÇÕES DA SEC. DE AGRICULTURA E DESENVOLVIMENTO AGRÁRIO	ATIVIDADE MANTIDA / EXERCÍCIO	A	Fisica Financeira R\$	94.159,00	98.396,00	236.265,00	246.897,00	675.717,00
2033 - APOIO AOS PEQUENOS E MÉDIOS PRODUTORES RURAIS NA AQUISIÇÃO E DISTRIBUIÇÃO DE AVES E INSUMOS DA AVICULTURA FAMILIAR	ATIVIDADE MANTIDA / EXERCÍCIO	A	Fisica Financeira R\$	10.000,00	10.450,00	12.450,00	13.010,00	45.910,00
2034 - IMPLANTAÇÃO DO PROGRAMA DE APOIO A AGRICULTURA E PECUÁRIA	ATIVIDADE MANTIDA / EXERCÍCIO	A	Fisica Financeira R\$	10.000,00	10.450,00	0,00	0,00	20.450,00
2035 - APOIO A IMPLEMENTAÇÃO DE MODERNIZAÇÃO DE ESTRUTURAS E INFRAESTRUTURAS EM EMPREENDIMENTOS RURAIS	ATIVIDADE MANTIDA / EXERCÍCIO	A	Fisica Financeira R\$	100.000,00	104.500,00	0,00	0,00	204.500,00
2036 - IMPLANTAÇÃO DE CURSOS DE FORMAÇÃO E CAPACITAÇÃO DE PRODUTORES RURAIS	ATIVIDADE MANTIDA / EXERCÍCIO	A	Fisica Financeira R\$	10.000,00	10.450,00	0,00	0,00	20.450,00
2037 - APOIO NAS ATIVIDADES DE ACOMPANHAMENTO E ASSISTÊNCIA TÉCNICA E EXTENSÃO RURAL AOS PRODUTORES	ATIVIDADE MANTIDA / EXERCÍCIO	A	Fisica Financeira R\$	20.000,00	20.900,00	0,00	0,00	40.900,00
2038 - IMPLANTAÇÃO DE PROGRAMA DE PADRONIZAÇÃO E ORGANIZAÇÃO DE FEIRA LIVRE DO MUNICÍPIO	ATIVIDADE MANTIDA / EXERCÍCIO	A	Fisica Financeira R\$	30.000,00	31.350,00	0,00	0,00	61.350,00
2039 - IMPLANTAÇÃO DE PROGRAMAS DE APOIO E FORTALECIMENTO AS ASSOCIAÇÕES COMUNITÁRIAS E DE PRODUÇÃO	ATIVIDADE MANTIDA / EXERCÍCIO	A	Fisica Financeira R\$	10.000,00	10.450,00	0,00	0,00	20.450,00



## Programas: 0012 - SEMEANDO O FUTURO ATRAVÉS DA AGRICULTURA

2040 - IMPLANTAÇÃO DE COMPRAS GOVERNAMENTAIS DE PRODUTOS DA AGRICULTURA FAMILIAR LOCAL	ATIVIDADE MANTIDA / EXERCÍCIO	A	Fisica Financeira R\$	20.000,00	20.900,00	0,00	0,00	40.900,00	4
2041 - IMPLANTAÇÃO DE PROGRAMAS DE AÇÕES DE COMBATE A SECA COM A CONSTRUÇÃO DE TECNOLOGIAS SOCIAIS	PROGRAMAS IMPLANTADOS / EXERCÍCIO	A	Fisica Financeira R\$	100.000,00	104.500,00	0,00	0,00	204.500,00	4
2042 - LOCAÇÃO DE MÁQUINAS E IMPLEMENTOS AGRÍCOLAS DE APOIO AS ATIVIDADES RURAIS	LOCAÇÃO DE MÁQUINAS E IMPLEMENTOS / EXERCÍCIO	A	Fisica Financeira R\$	100.000,00	104.500,00	0,00	0,00	204.500,00	4
2142 - ESTRUTURAÇÃO E MANUTENÇÃO DA FEIRA DE EXPOSIÇÃO E COMERCIALIZAÇÃO DE ANIMAIS	ATIVIDADE MANTIDA / EXERCÍCIO	A	Fisica Financeira R\$	0,00	0,00	50.000,00	52.250,00	102.250,00	2
			<b>Total Fisica</b>	1.295.492,00	1.381.903,00	936.565,00	978.711,00	4.560.671,00	82
			<b>Total Financeira R\$</b>	42.902.015,00	45.041.606,00	38.064.371,00	39.777.266,00	165.785.260,00	4.002
			<b>Total Geral Fisica</b>						
			<b>Total Geral Financeira R\$</b>						





**ESTADO DE ALAGOAS**  
**PREFEITURA MUNICIPAL DE MARAVILHA**  
**Programas Administrativos**

Anexo III - Programas do PPA


PPA 2018 / 2021

Programa: 3001 - FORTALECIMENTO DA DEMOCRACIA E DAS AÇÕES DO PODER LEGISLATIVO

Eixo Estruturante: GESTÃO DO PODER LEGISLATIVO

Macro Objetivo: FORTALECER A DEMOCRACIA E OS DIREITOS DA POPULAÇÃO

Ação	Produto / Unidade / EXERCÍCIO	Tipo	Meta	Física				Total
				2018	2019	2020	2021	
2001 - MANUTENÇÃO DAS AÇÕES DA CÂMARA MUNICIPAL	ATIVIDADE MANTIDA / EXERCÍCIO	A	Financeira R\$	847.574,00	885.715,00	972.407,00	1.016.165,00	3.721.861,00
<b>Total Física</b>				847.574,00	885.715,00	972.407,00	1.016.165,00	3.721.861,00
<b>Total Financeira R\$</b>				847.574,00	885.715,00	972.407,00	1.016.165,00	3.721.861,00



**ESTADO DE ALAGOAS**  
**PREFEITURA MUNICIPAL DE MARAVILHA**  
**Programas Administrativos**

Anexo III - Programas do PPA

PPA 2018 / 2021

Programa: 0003 - GESTÃO PÚBLICA RESPONSÁVEL, EFICIENTE E TRANSPARENTE

Eixo Estruturante: GESTÃO ADMINISTRATIVA E FINANCEIRA

Macro Objetivo: GARANTIR A MODERNIZAÇÃO E ESTRUTURAÇÃO DA GESTÃO PÚBLICA COM EFICIÊNCIA, EFICÁCIA E TRANSPARÊNCIA

Ação	Produto / Unidade	Tipo	Meta	2018	2019	2020	2021	Total
0005 - AMORTIZAÇÃO DA DÍVIDA CONSOLIDADA	DÍVIDA AMORTIZADA / EXERCÍCIO	O	Financeira R\$	0,00	0,00	891.751,00	931.880,00	1.823.631,00
1001 - AQUISIÇÃO DE VEÍCULOS	VEÍCULO ADQUIRIDO / UNIDADE	P	Financeira R\$	100.000,00	104.500,00	0,00	0,00	204.500,00
1002 - CONSTRUÇÃO, REFORMA E/OU AMPLIAÇÃO DO CENTRO ADMINISTRATIVO MUNICIPAL	CENTRO CONSTRUÍDO E/OU REFORMADO / UNIDADE	P	Financeira R\$	200.000,00	209.000,00	210.000,00	219.450,00	838.450,00
1045 - AQUISIÇÃO E/OU DESAPROPRIAÇÃO DE TERRENOS PARA PRÉDIOS PÚBLICOS	TERRENO ADQUIRIDO E/OU DESAPROPRIADO / UNIDADE	P	Financeira R\$	100.000,00	104.500,00	0,00	0,00	204.500,00
2002 - MANUTENÇÃO DAS AÇÕES DO GABINETE DA PREFEITA	ATIVIDADE MANTIDA / EXERCÍCIO	A	Financeira R\$	459.029,00	479.685,00	587.370,00	613.802,00	2.139.886,00
2003 - MANUTENÇÃO DAS AÇÕES DA PROCURADORIA GERAL DO MUNICÍPIO	ATIVIDADE MANTIDA / EXERCÍCIO	A	Financeira R\$	117.700,00	122.996,00	189.750,00	198.289,00	628.735,00
2004 - MANUTENÇÃO DAS AÇÕES DA CONTROLADORIA GERAL DO MUNICÍPIO	ATIVIDADE MANTIDA / EXERCÍCIO	A	Financeira R\$	111.815,00	116.847,00	295.392,00	308.685,00	832.739,00
2005 - MANUTENÇÃO DAS AÇÕES DA GUARDA CIVIL MUNICIPAL	ATIVIDADE MANTIDA / EXERCÍCIO	A	Financeira R\$	23.540,00	24.599,00	31.600,00	33.022,00	112.761,00
2006 - MANUTENÇÃO DAS AÇÕES DA SECRETARIA DE ADMINISTRAÇÃO	ATIVIDADE MANTIDA / EXERCÍCIO	A	Financeira R\$	1.176.998,00	1.229.963,00	1.127.028,00	1.177.744,00	4.711.733,00
2007 - MANUTENÇÃO DAS AÇÕES DA SECRETARIA DE FINANÇAS	ATIVIDADE MANTIDA / EXERCÍCIO	A	Financeira R\$	706.199,00	737.978,00	683.063,00	713.801,00	2.841.041,00
2023 - ELABORAÇÃO DE ATIVIDADES DE PLANEJAMENTO	ATIVIDADE MANTIDA / EXERCÍCIO	A	Financeira R\$	10.000,00	10.450,00	0,00	0,00	20.450,00
2025 - PLANEJAMENTO E IMPLANTAÇÃO DE NOVAS TECNOLOGIAS NA ADMINISTRAÇÃO MUNICIPAL	ATIVIDADE MANTIDA / EXERCÍCIO	A	Financeira R\$	10.000,00	10.450,00	0,00	0,00	20.450,00
2026 - MANUTENÇÃO DOS SERVIÇOS DE ATENDIMENTO AO CIDADÃO	ATIVIDADE MANTIDA / EXERCÍCIO	A	Financeira R\$	15.000,00	15.675,00	0,00	0,00	30.675,00
2027 - ELABORAÇÃO E CRIAÇÃO DE MATERIAIS PUBLICITÁRIOS DE EVENTOS E AÇÕES DO GOVERNO MUNICIPAL	ATIVIDADE MANTIDA / EXERCÍCIO	A	Financeira R\$	20.000,00	20.900,00	0,00	0,00	40.900,00
2028 - IMPLANTAÇÃO DO PROGRAMA DE FORMAÇÃO E QUALIFICAÇÃO DOS SERVIDORES MUNICIPAIS	ATIVIDADE MANTIDA / EXERCÍCIO	A	Financeira R\$	10.000,00	10.450,00	0,00	0,00	20.450,00
2029 - MANUTENÇÃO DAS ATIVIDADES DE CONVÊNIOS E PARTICIPAÇÃO EM CONSORCIOS PÚBLICOS	ATIVIDADE MANTIDA / EXERCÍCIO	A	Financeira R\$	20.000,00	20.900,00	52.868,00	55.247,00	149.015,00
2030 - IMPLANTAÇÃO E MANUTENÇÃO DA SALA DO EMPREENDEDOR	ATIVIDADE MANTIDA / EXERCÍCIO	A	Financeira R\$	20.000,00	20.900,00	0,00	0,00	40.900,00
2031 - IMPLANTAÇÃO DE AÇÕES DE GOVERNO INTINERANTE	ATIVIDADE MANTIDA / EXERCÍCIO	A	Financeira R\$	30.000,00	31.350,00	0,00	0,00	61.350,00



**ESTADO DE ALAGOAS**  
**PREFEITURA MUNICIPAL DE MARAVILHA**  
**Programas Administrativos**

Anexo III - Programas do PPA

PPA 2018 / 2021

Programa: 0083 - GESTÃO PÚBLICA RESPONSÁVEL, EFICIENTE E TRANSPARENTE

2058 - MANUTENÇÃO DAS AÇÕES DA OUVIDORIA GERAL DO MUNICÍPIO

ATIVIDADE MANTIDA / EXERCÍCIO	A	Física	Finança R\$	0,00	0,00	136.000,00	142.120,00	278.120,00
2135 - AMORTIZAÇÃO DA DÍVIDA CONSOLIDADA	A	Física	Finança R\$	295.872,00	309.186,00	0,00	0,00	605.058,00

ATIVIDADE MANTIDA / EXERCÍCIO	A	Física	Finança R\$	0,00	0,00	136.000,00	142.120,00	278.120,00
<b>Total Física</b>								
<b>Total Financeira R\$</b>				3.426.153,00	3.580.329,00	4.204.822,00	4.394.040,00	15.605.344,00



**ESTADO DE ALAGOAS**  
**PREFEITURA MUNICIPAL DE MARAVILHA**  
**Programas Administrativos**

Programa: 9999 - RESERVA DE CONTINGENCIA

Eixo Estruturante: GESTÃO ADMINISTRATIVA E FINANCEIRA

Macro Objetivo: CONTINGENCIAR A RESERVA ORÇAMENTÁRIA DO MUNICÍPIO

Agço	Previdido / Unidade	Tipo	Fisica	2018	2019	2020	2021	Total	
9991 - RESERVA DE CONTINGENCIA - RPPS	RESERVA CONTINGENCIADA / EXERCICIO	O	Fisica Financeira R\$	142.160,00	148.557,00	327.760,00	342.509,00	960.986,00	4
9999 - RESERVA DE CONTINGENCIA	RESERVA CONTINGENCIADA / EXERCICIO	O	Fisica Financeira R\$	1.094.608,00	1.143.865,00	57.250,00	59.826,00	2.355.549,00	4
<b>Total Fisica</b>				<b>1.236.768,00</b>	<b>1.292.422,00</b>	<b>385.010,00</b>	<b>402.335,00</b>	<b>2.316.535,00</b>	<b>8</b>
<b>Total Geral Fisica</b>				<b>5.510.495,00</b>	<b>5.758.466,00</b>	<b>5.562.239,00</b>	<b>5.812.540,00</b>	<b>22.643.740,00</b>	<b>88</b>



**ESTADO DE ALAGOAS**  
**PREFEITURA MUNICIPAL DE MARAVILHA**  
**Despesa por Função e Subfunção**

Anexo IV - Despesa por Função e Subfunção do PPA

PPA 2018 / 2021

	2018	2019	2020	2021	Total PPA
<b>01 - Legislativa</b>	<b>847.574,00</b>	<b>885.715,00</b>	<b>972.407,00</b>	<b>1.016.165,00</b>	<b>3.721.861,00</b>
031 - Ação Legislativa	847.574,00	885.715,00	972.407,00	1.016.165,00	3.721.861,00
<b>04 - Administração</b>	<b>3.130.281,00</b>	<b>3.271.143,00</b>	<b>3.613.071,00</b>	<b>3.775.660,00</b>	<b>13.790.155,00</b>
062 - Defesa do Interesse Público no Processo Judiciário	117.790,00	122.966,00	189.759,00	198.289,00	628.735,00
122 - Administração Geral	2.282.842,00	2.385.570,00	2.708.658,00	2.830.548,00	10.207.618,00
123 - Administração Financeira	706.199,00	737.978,00	683.063,00	713.801,00	2.841.041,00
181 - Policiamento	23.540,00	24.599,00	31.600,00	33.022,00	112.761,00
<b>08 - Assistência Social</b>	<b>4.505.372,00</b>	<b>4.708.113,00</b>	<b>3.337.357,00</b>	<b>3.487.537,00</b>	<b>16.038.379,00</b>
122 - Administração Geral	341.790,00	357.171,00	229.205,00	239.519,00	1.167.685,00
125 - Normalização e Fiscalização	150.000,00	156.750,00	157.409,00	164.492,00	628.651,00
126 - Tecnologia da Informação	12.000,00	12.540,00	0,00	0,00	24.540,00
241 - Assistência ao Idoso	84.734,00	88.547,00	21.840,00	22.823,00	217.944,00
243 - Assistência a Criança e ao Adolescente	326.160,00	340.837,00	213.162,00	222.755,00	1.102.914,00
244 - Assistência Comunitária	3.520.688,00	3.679.118,00	2.715.741,00	2.837.948,00	12.753.495,00
782 - Transporte Rodoviário	70.000,00	73.150,00	0,00	0,00	143.150,00
<b>09 - Previdência Social</b>	<b>3.710.840,00</b>	<b>3.877.828,00</b>	<b>4.436.640,00</b>	<b>4.636.289,00</b>	<b>16.661.597,00</b>
272 - Previdência do Regime Estatutário	3.710.840,00	3.877.828,00	4.436.640,00	4.636.289,00	16.661.597,00
<b>10 - Saúde</b>	<b>8.283.000,00</b>	<b>8.655.735,00</b>	<b>7.457.151,00</b>	<b>7.792.723,00</b>	<b>32.188.609,00</b>
122 - Administração Geral	1.960.799,00	2.049.035,00	2.004.778,00	2.094.993,00	8.109.605,00
301 - Atenção Básica	4.135.716,00	4.321.823,00	3.060.058,00	3.197.761,00	14.715.358,00
302 - Assistência Hospitalar e Ambulatorial	857.000,00	895.565,00	856.352,00	894.887,00	3.503.804,00
303 - Suporte Profilático e Terapêutico	176.550,00	184.495,00	173.558,00	181.368,00	715.971,00
304 - Vigilância Sanitária	76.505,00	79.948,00	87.017,00	90.933,00	334.403,00
305 - Vigilância Epidemiológica	715.930,00	748.147,00	895.665,00	935.970,00	3.295.712,00
512 - Saneamento Básico Urbano	360.500,00	376.722,00	379.723,00	396.811,00	1.513.756,00
<b>12 - Educação</b>	<b>18.100.754,00</b>	<b>18.915.289,00</b>	<b>14.868.077,00</b>	<b>15.537.138,00</b>	<b>67.421.258,00</b>
122 - Administração Geral	411.949,00	430.487,00	206.065,00	215.338,00	1.263.839,00
125 - Normalização e Fiscalização	35.309,00	36.898,00	40.898,00	42.738,00	155.843,00
306 - Alimentação e Nutrição	342.501,00	357.915,00	276.232,00	288.662,00	1.265.310,00
361 - Ensino Fundamental	14.168.485,00	14.806.067,00	12.552.949,00	13.117.832,00	54.645.333,00
362 - Ensino Medio	7.061,00	7.379,00	0,00	0,00	14.440,00
363 - Ensino Profissional	30.000,00	31.350,00	33.350,00	34.851,00	129.551,00
365 - Educação Infantil	986.504,00	1.030.896,00	807.665,00	844.009,00	3.669.074,00



**ESTADO DE ALAGOAS**  
**PREFEITURA MUNICIPAL DE MARAVILHA**  
**Despesa por Função e Subfunção**

Anexo IV - Despesa por Função e Subfunção do PPA

PPA 2018 / 2021

Função/Subfunção	2018	2019	2020	2021	Total PPA
366 - Educação de Jovens e Adultos	753.098,00	786.987,00	514.107,00	537.241,00	2.591.433,00
367 - Educação Especial	1.235.847,00	1.291.460,00	403.461,00	421.616,00	3.352.384,00
368 - Educação Básica	50.000,00	52.250,00	0,00	0,00	102.250,00
782 - Transporte Rodoviário	50.000,00	52.250,00	0,00	0,00	102.250,00
846 - Outros Encargos Especiais	30.000,00	31.350,00	33.350,00	34.851,00	129.551,00
<b>13 - Cultura</b>	<b>746.188,00</b>	<b>779.767,00</b>	<b>663.387,00</b>	<b>693.239,00</b>	<b>2.882.581,00</b>
122 - Administração Geral	58.849,00	61.497,00	119.264,00	124.631,00	364.241,00
125 - Normalização e Fiscalização	2.000,00	2.090,00	4.090,00	4.274,00	12.454,00
392 - Difusão Cultural	685.339,00	716.180,00	540.033,00	564.334,00	2.505.886,00
<b>15 - Urbanismo</b>	<b>3.638.594,00</b>	<b>3.802.331,00</b>	<b>3.178.039,00</b>	<b>3.321.053,00</b>	<b>13.940.017,00</b>
122 - Administração Geral	1.206.423,00	1.260.712,00	924.464,00	966.065,00	4.357.664,00
451 - Infraestrutura Urbana	2.432.171,00	2.541.619,00	2.253.575,00	2.354.988,00	9.582.353,00
<b>16 - Habitação</b>	<b>250.000,00</b>	<b>261.250,00</b>	<b>850.000,00</b>	<b>888.250,00</b>	<b>2.249.500,00</b>
482 - Habitação Urbana	250.000,00	261.250,00	850.000,00	888.250,00	2.249.500,00
<b>17 - Saneamento</b>	<b>800.000,00</b>	<b>836.000,00</b>	<b>481.960,00</b>	<b>503.648,00</b>	<b>2.621.608,00</b>
512 - Saneamento Básico Urbano	800.000,00	836.000,00	481.960,00	503.648,00	2.621.608,00
<b>18 - Gestão Ambiental</b>	<b>376.550,00</b>	<b>393.495,00</b>	<b>327.375,00</b>	<b>342.107,00</b>	<b>1.439.527,00</b>
512 - Saneamento Básico Urbano	100.000,00	104.500,00	105.500,00	110.248,00	420.248,00
541 - Preservação e Conservação Ambiental	270.050,00	282.203,00	211.082,00	220.580,00	983.915,00
542 - Controle Ambiental	6.500,00	6.792,00	10.793,00	11.279,00	35.364,00
<b>20 - Agricultura</b>	<b>1.293.592,00</b>	<b>1.351.803,00</b>	<b>886.565,00</b>	<b>926.461,00</b>	<b>4.458.421,00</b>
122 - Administração Geral	94.159,00	98.396,00	236.265,00	246.897,00	675.717,00
602 - Promoção da Produção Animal	200.000,00	209.000,00	210.000,00	219.450,00	838.450,00
605 - Abastecimento	100.000,00	104.500,00	105.500,00	110.248,00	420.248,00
607 - Irrigação	249.433,00	260.657,00	0,00	0,00	510.090,00
608 - Promoção da Produção Agropecuária	650.000,00	679.250,00	334.800,00	349.866,00	2.013.916,00
<b>21 - Organização Agrária</b>	<b>0,00</b>	<b>0,00</b>	<b>50.000,00</b>	<b>52.250,00</b>	<b>102.250,00</b>
606 - Extensão Rural	0,00	0,00	50.000,00	52.250,00	102.250,00
<b>23 - Comércio e Serviços</b>	<b>147.125,00</b>	<b>153.745,00</b>	<b>279.819,00</b>	<b>292.411,00</b>	<b>873.100,00</b>
695 - Turismo	147.125,00	153.745,00	279.819,00	292.411,00	873.100,00
<b>25 - Energia</b>	<b>150.000,00</b>	<b>156.750,00</b>	<b>157.750,00</b>	<b>164.849,00</b>	<b>629.349,00</b>
752 - Energia Elétrica	150.000,00	156.750,00	157.750,00	164.849,00	629.349,00
<b>26 - Transporte</b>	<b>200.000,00</b>	<b>209.000,00</b>	<b>48.750,00</b>	<b>50.944,00</b>	<b>508.694,00</b>



ESTADO DE ALAGOAS  
PREFEITURA MUNICIPAL DE MARAVILHA  
Despesa por Função e Subfunção

Anexo IV - Despesa por Função e Subfunção do PPA

PPA 2018 / 2021

Função/Subfunção	2018	2019	2020	2021	Total PPA
782 - Transporte Rodoviário	200.000,00	209.000,00	48.750,00	50.944,00	508.694,00
27 - Desporto e Lazer	700.000,00	940.500,00	741.501,00	774.869,00	3.156.870,00
451 - Infraestrutura Urbana	0,00	209.000,00	0,00	0,00	209.000,00
812 - Desporto Comunitário	580.000,00	606.100,00	610.100,00	637.555,00	2.433.755,00
813 - Lazer	120.000,00	125.400,00	131.401,00	137.314,00	514.115,00
28 - Encargos Especiais	295.872,00	309.186,00	891.751,00	931.880,00	2.428.689,00
843 - Serviço da Dívida Interna	295.872,00	309.186,00	891.751,00	931.880,00	2.428.689,00
99 - Reserva	1.236.768,00	1.292.422,00	385.010,00	402.335,00	3.316.535,00
997 - Reserva do Regime Próprio de Previdência do Servidor - RPPS	142.160,00	148.557,00	327.760,00	342.509,00	960.986,00
999 - Reserva	1.094.608,00	1.143.865,00	57.250,00	59.826,00	2.355.549,00

**TOTAL** 48.412.510,00 50.800.072,00 43.626.610,00 45.589.808,00 188.429.000,00



Órgão: 0100 - CÂMARA MUNICIPAL

Programa/Ação	Valor Orçamentário				Total
	2018	2019	2020	2021	
<b>0001 - FORTALECIMENTO DA DEMOCRACIA E DAS AÇÕES DO PODER LEGISLATIVO</b>					
2001 - MANUTENÇÃO DAS AÇÕES DA CÂMARA MUNICIPAL	847.574,00	885.715,00	972.407,00	1.016.165,00	3.721.861,00
	847.574,00	885.715,00	972.407,00	1.016.165,00	3.721.861,00

<b>Total do Órgão:</b>	<b>847.574,00</b>	<b>885.715,00</b>	<b>972.407,00</b>	<b>1.016.165,00</b>	<b>3.721.861,00</b>
------------------------	-------------------	-------------------	-------------------	---------------------	---------------------





Órgão: 0200 - GABINETE DA PREFEITA

Programa/Ação	Valor Orçamentário				Total
	2018	2019	2020	2021	
<b>0003 - GESTÃO PÚBLICA RESPONSÁVEL, EFICIENTE E TRANSPARENTE</b>					
2002 - MANUTENÇÃO DAS AÇÕES DO GABINETE DA PREFEITA	459.029,00	479.685,00	587.370,00	613.802,00	2.139.886,00
	459.029,00	479.685,00	587.370,00	613.802,00	2.139.886,00

<b>Total do Órgão:</b>	<b>459.029,00</b>	<b>479.685,00</b>	<b>587.370,00</b>	<b>613.802,00</b>	<b>2.139.886,00</b>
------------------------	-------------------	-------------------	-------------------	-------------------	---------------------



Órgão: 0300 - PROCURADORIA GERAL DO MUNICÍPIO

Programa/Ação	Valor Orçamentário				Total
	2018	2019	2020	2021	
<b>0003 - GESTÃO PÚBLICA RESPONSÁVEL, EFICIENTE E TRANSPARENTE</b>					
2003 - MANUTENÇÃO DAS AÇÕES DA PROCURADORIA GERAL DO MUNICÍPIO	117.700,00	122.996,00	189.750,00	198.289,00	628.735,00
	117.700,00	122.996,00	189.750,00	198.289,00	628.735,00

<b>Total do Órgão:</b>	<b>117.700,00</b>	<b>122.996,00</b>	<b>189.750,00</b>	<b>198.289,00</b>	<b>628.735,00</b>
------------------------	-------------------	-------------------	-------------------	-------------------	-------------------



Órgão: 0400 - CONTROLADORIA GERAL DO MUNICÍPIO

Programa/Ação	Valor Orçamentário				Total
	2018	2019	2020	2021	
<b>0003 - GESTÃO PÚBLICA RESPONSÁVEL, EFICIENTE E TRANSPARENTE</b>					
2004 - MANUTENÇÃO DAS AÇÕES DA CONTROLADORIA GERAL DO MUNICÍPIO	111.815,00	116.847,00	295.392,00	308.685,00	832.739,00
	111.815,00	116.847,00	295.392,00	308.685,00	832.739,00

<b>Total do Órgão:</b>	<b>111.815,00</b>	<b>116.847,00</b>	<b>295.392,00</b>	<b>308.685,00</b>	<b>832.739,00</b>
------------------------	-------------------	-------------------	-------------------	-------------------	-------------------



Órgão: 0500 - SECRETARIA MUNICIPAL DE ADMINISTRAÇÃO

Programa/Ação	Valor Orçamentário				Total
	2018	2019	2020	2021	
<b>0003 - GESTÃO PÚBLICA RESPONSÁVEL, EFICIENTE E TRANSPARENTE</b>					
1001 - AQUISIÇÃO DE VEÍCULOS	100.000,00	104.500,00	0,00	0,00	204.500,00
1002 - CONSTRUÇÃO, REFORMA E/OU AMPLIAÇÃO DO CENTRO ADMINISTRATIVO MUNICIPAL	200.000,00	209.000,00	210.000,00	219.450,00	838.450,00
1045 - AQUISIÇÃO E/OU DESAPROPRIAÇÃO DE TERRENOS PARA PRÉDIOS PÚBLICOS	100.000,00	104.500,00	0,00	0,00	204.500,00
2005 - MANUTENÇÃO DAS AÇÕES DA GUARDA CIVIL MUNICIPAL	23.540,00	24.599,00	31.600,00	33.022,00	112.761,00
2006 - MANUTENÇÃO DAS AÇÕES DA SECRETARIA DE ADMINISTRAÇÃO	1.176.998,00	1.229.963,00	1.127.028,00	1.177.744,00	4.711.733,00
2023 - ELABORAÇÃO DE ATIVIDADES DE PLANEJAMENTO	10.000,00	10.450,00	0,00	0,00	20.450,00
2025 - PLANEJAMENTO E IMPLANTAÇÃO DE NOVAS TECNOLOGIAS NA ADMINISTRAÇÃO MUNICIPAL	10.000,00	10.450,00	0,00	0,00	20.450,00
2026 - MANUTENÇÃO DOS SERVIÇOS DE ATENDIMENTO AO CIDADÃO	15.000,00	15.675,00	0,00	0,00	30.675,00
2027 - ELABORAÇÃO E CRIAÇÃO DE MATERIAIS PUBLICITÁRIOS DE EVENTOS E AÇÕES DO GOVERNO MUNICIPAL	20.000,00	20.900,00	0,00	0,00	40.900,00
2028 - IMPLANTAÇÃO DO PROGRAMA DE FORMAÇÃO E QUALIFICAÇÃO DOS SERVIDORES MUNICIPAIS	10.000,00	10.450,00	0,00	0,00	20.450,00
2029 - MANUTENÇÃO DAS ATIVIDADES DE CONVÊNIOS E PARTICIPAÇÃO EM CONSÓRCIOS PÚBLICOS	20.000,00	20.900,00	52.868,00	55.247,00	149.015,00
2030 - IMPLANTAÇÃO E MANUTENÇÃO DA SALA DO EMPREENDEDOR	20.000,00	20.900,00	0,00	0,00	40.900,00
2031 - IMPLANTAÇÃO DE AÇÕES DE GOVERNO INTINERANTE	30.000,00	31.350,00	0,00	0,00	61.350,00
	<b>1.735.538,00</b>	<b>1.813.637,00</b>	<b>1.421.496,00</b>	<b>1.485.463,00</b>	<b>6.456.134,00</b>

<b>Total do Órgão:</b>	<b>1.735.538,00</b>	<b>1.813.637,00</b>	<b>1.421.496,00</b>	<b>1.485.463,00</b>	<b>6.456.134,00</b>
------------------------	---------------------	---------------------	---------------------	---------------------	---------------------



Órgão: 0600 - SECRETARIA MUNICIPAL DE FINANÇAS

Programa/Ação	Valor Orçamentário				Total
	2018	2019	2020	2021	
<b>0003 - GESTÃO PÚBLICA RESPONSÁVEL, EFICIENTE E TRANSPARENTE</b>					
0005 - AMORTIZAÇÃO DA DÍVIDA CONSOLIDADA	0,00	0,00	891.751,00	931.880,00	1.823.631,00
2007 - MANUTENÇÃO DAS AÇÕES DA SECRETARIA DE FINANÇAS	706.199,00	737.978,00	683.063,00	713.801,00	2.841.041,00
2135 - AMORTIZAÇÃO DA DÍVIDA CONSOLIDADA	295.872,00	309.186,00	0,00	0,00	605.058,00
	<b>1.002.071,00</b>	<b>1.047.164,00</b>	<b>1.574.814,00</b>	<b>1.645.681,00</b>	<b>5.269.730,00</b>

<b>Total do Órgão:</b>	<b>1.002.071,00</b>	<b>1.047.164,00</b>	<b>1.574.814,00</b>	<b>1.645.681,00</b>	<b>5.269.730,00</b>
------------------------	---------------------	---------------------	---------------------	---------------------	---------------------



Órgão: 0700 - SEC. MUNICIPAL DE OBRAS, TRANSP., URBAN. E LIMPEZA URBANA

Programa/Ação	Valor Orçamentário				Total
	2018	2019	2020	2021	
<b>0002 - CIDADE URBANIZADA E ESTRUTURADA</b>					
1003 - CONSTRUÇÃO E/OU AMPL DE CALÇAMENTO EM PARAL. E PAV. ASFALTICA EM RUAS E AVENIDAS	398.316,00	416.240,00	504.072,00	526.757,00	1.845.385,00
1004 - CONSTRUÇÃO E/OU AMPLIAÇÃO DA REDE DE ABASTECIMENTO D'ÁGUA	500.000,00	522.500,00	523.500,00	547.058,00	2.093.058,00
1005 - AQUISIÇÃO DE VEÍCULOS E MÁQUINAS PESADAS	411.949,00	430.487,00	431.487,00	450.904,00	1.724.827,00
1006 - CONSTRUÇÃO E/OU REFORMA DE CEMITÉRIOS	35.309,00	36.898,00	37.898,00	39.603,00	149.708,00
1007 - CONSTRUÇÃO E/OU AMPLIAÇÃO DA REDE ELÉTRICA	150.000,00	156.750,00	157.750,00	164.849,00	629.349,00
1009 - CONSTRUÇÃO E/OU MANUTENÇÃO DE PONTES LEVADAS OU PASSAGENS MOLHADAS	247.169,00	258.292,00	259.292,00	270.960,00	1.035.713,00
1010 - CONSTRUÇÃO, AMPLIAÇÃO E/OU REFORMA DE PRAÇAS, PARQUES E JARDINS	306.019,00	319.790,00	310.000,00	323.950,00	1.259.759,00
1034 - CONSTRUÇÃO E/OU ESTRUTURAÇÃO DE PONTOS E TERMINAIS DE PASSAGEIROS	15.000,00	15.675,00	0,00	0,00	30.675,00
1036 - CONSTRUÇÃO DE PÓRTICOS	100.000,00	104.500,00	105.500,00	110.248,00	420.248,00
1037 - CONSTRUÇÃO E/OU MANUTENÇÃO DE CENTRAL DE VELÓRIOS	30.000,00	31.350,00	0,00	0,00	61.350,00
1046 - REFORMA DO MERCADO PÚBLICO	0,00	0,00	300.000,00	313.500,00	613.500,00
2008 - MANUTENÇÃO DAS AÇÕES DA SECRETARIA DE OBRAS, URBANISMO E LIMP. PÚBLICA	1.206.423,00	1.260.712,00	924.464,00	966.065,00	4.357.664,00
2009 - MANUTENÇÃO E/OU RECUPERAÇÃO DE ESTRADAS VICINAIS	388.409,00	405.887,00	81.826,00	85.508,00	961.630,00
2010 - MANUTENÇÃO DAS AÇÕES DA REDE VIÁRIA MUNICIPAL	200.000,00	209.000,00	48.750,00	50.944,00	508.694,00
	<b>3.988.594,00</b>	<b>4.168.081,00</b>	<b>3.684.539,00</b>	<b>3.850.346,00</b>	<b>15.691.560,00</b>

<b>Total do Órgão:</b>	<b>3.988.594,00</b>	<b>4.168.081,00</b>	<b>3.684.539,00</b>	<b>3.850.346,00</b>	<b>15.691.560,00</b>
------------------------	---------------------	---------------------	---------------------	---------------------	----------------------



Órgão: 0800 - SECRETARIA MUNICIPAL DE MEIO AMBIENTE

Programa/Ação	Valor Orçamentário				Total
	2018	2019	2020	2021	
<b>0009 - QUALIDADE DE VIDA E RESPEITO AO MEIO AMBIENTE E SUSTENTABILIDADE</b>					
1013 - REVITALIZAÇÃO E/OU DESASSOREAMENTO DE BACIA HIDROGRÁFICA E LAGOAS	20.000,00	20.900,00	0,00	0,00	40.900,00
1014 - ARBORIZAÇÃO COM ÁRVORES NATIVAS E FRUTÍFERAS	20.000,00	20.900,00	0,00	0,00	40.900,00
1029 - CRIAÇÃO DE UNIDADES DE CONSERVAÇÃO E PRESERVAÇÃO AMBIENTAL	10.000,00	10.450,00	0,00	0,00	20.450,00
1030 - IMPLANTAÇÃO DE VIVEIROS DE MUDAS DE ÁRVORES	10.000,00	10.450,00	0,00	0,00	20.450,00
1031 - IMPLANTAÇÃO DE PROGRAMA DE EDUCAÇÃO AMBIENTAL	10.000,00	10.450,00	0,00	0,00	20.450,00
1032 - IMPLANTAÇÃO DE PROGRAMA DE COLETA SELETIVA	30.000,00	31.350,00	0,00	0,00	61.350,00
1041 - AQUISIÇÃO DE TRANSPORTE PARA COLETA DE RESÍDUOS SÓLIDOS	100.000,00	104.500,00	105.500,00	110.248,00	420.248,00
2011 - MANUTENÇÃO DAS AÇÕES DA SEC. MUN. DE MEIO AMBIENTE	120.050,00	125.453,00	165.250,00	172.686,00	583.439,00
2095 - MANUTENÇÃO DAS AÇÕES DO FUNDO MUNICIPAL DE MEIO AMBIENTE E RECURSOS HÍDRICOS	50.000,00	52.250,00	45.832,00	47.894,00	195.976,00
2096 - MANUTENÇÃO DAS AÇÕES DO CONSELHO MUNICIPAL DE MEIO AMBIENTE	6.500,00	6.792,00	10.793,00	11.279,00	35.364,00
	<b>376.550,00</b>	<b>393.495,00</b>	<b>327.375,00</b>	<b>342.107,00</b>	<b>1.439.527,00</b>

<b>Total do Órgão:</b>	<b>376.550,00</b>	<b>393.495,00</b>	<b>327.375,00</b>	<b>342.107,00</b>	<b>1.439.527,00</b>
------------------------	-------------------	-------------------	-------------------	-------------------	---------------------



ESTADO DE ALAGOAS  
PREFEITURA MUNICIPAL DE MARAVILHA  
Órgãos Responsáveis por Programa e Ações de Governo

Anexo V

PPA 2018 / 2021

Órgão: 0900 - SECRETARIA MUNICIPAL DE AGRICULTURA E DESENV AGRÁRIO

Programa/Ação	Valor Orçamentário				Total
	2018	2019	2020	2021	
<b>0012 - SEMEANDO O FUTURO ATRAVÉS DA AGRICULTURA</b>					
1016 - CONSTRUÇÃO E/OU AMPLIAÇÃO DE MATADOURO PÚBLICO	200.000,00	209.000,00	210.000,00	219.450,00	838.450,00
1018 - HORTICULTURA COMUNITÁRIA COM IRRIGAÇÃO DA ÁGUA DA SERRA	30.000,00	31.350,00	32.350,00	33.806,00	127.506,00
1019 - PROGRAMA DE BENEFICIAMENTO E INDUSTRIALIZAÇÃO DO LEITE DE CABRA	100.000,00	104.500,00	40.000,00	41.800,00	286.300,00
1020 - IMPLANTAÇÃO DE PISCICULTURA	30.000,00	31.350,00	0,00	0,00	61.350,00
1021 - CONSTRUÇÃO DE GRANJAS, AVÍCOLAS E POCILGAS	30.000,00	31.350,00	0,00	0,00	61.350,00
1022 - CONSTRUÇÃO, REFORMA E/OU AMPLIAÇÃO DE ESPAÇOS DE APOIO A PRODUÇÃO E COMERCIALIZAÇÃO DE PRODUTOS AGROPECUÁRIOS	100.000,00	104.500,00	105.500,00	110.248,00	420.248,00
1023 - IMPLANTAÇÃO DE PROGRAMA DE CONSTRUÇÃO DE BARRAGENS SUBTERRÂNEAS, LIMPEZA, MANUTENÇÃO E RECUPERAÇÃO DE AÇUDES E BARRAGENS COMUNITÁRIAS	200.000,00	209.000,00	0,00	0,00	409.000,00
1024 - IMPLANTAÇÃO DE PROGRAMA DE PERFURAÇÃO DE POÇOS ARTESIANOS E ABASTECIMENTO DE ÁGUA NAS COMUNIDADES RURAIS	49.433,00	51.657,00	0,00	0,00	101.090,00
1044 - AQUISIÇÃO DE MÁQUINAS, EQUIPAMENTOS, TRANSPORTES E IMPLEMENTOS AGRÍCOLAS	50.000,00	52.250,00	250.000,00	261.250,00	613.500,00
2012 - MANUTENÇÃO DAS AÇÕES DA SEC. DE AGRICULTURA E DESENVOLVIMENTO AGRÁRIO	94.159,00	98.396,00	236.265,00	246.897,00	675.717,00
2033 - APOIO AOS PEQUENOS E MÉDIOS PRODUTORES RURAIS NA AQUISIÇÃO E DISTRIBUIÇÃO DE AVES E INSUMOS DA AVICULTURA FAMILIAR	10.000,00	10.450,00	12.450,00	13.010,00	45.910,00
2034 - IMPLANTAÇÃO DO PROGRAMA DE APOIO A AGRICULTURA E PECUÁRIA	10.000,00	10.450,00	0,00	0,00	20.450,00
2035 - APOIO A IMPLEMENTAÇÃO DE MODERNIZAÇÃO DE ESTRUTURAS E INFRAESTRUTURAS EM EMPREENDIMENTOS RURAIS	100.000,00	104.500,00	0,00	0,00	204.500,00
2036 - IMPLANTAÇÃO DE CURSOS DE FORMAÇÃO E CAPACITAÇÃO DE PRODUTORES RURAIS	10.000,00	10.450,00	0,00	0,00	20.450,00
2037 - APOIO NAS ATIVIDADES DE ACOMPANHAMENTO E ASSISTÊNCIA TÉCNICA E EXTENSÃO RURAL AOS PRODUTORES	20.000,00	20.900,00	0,00	0,00	40.900,00
2038 - IMPLANTAÇÃO DE PROGRAMA DE PADRONIZAÇÃO E ORGANIZAÇÃO DE FEIRA LIVRE DO MUNICÍPIO	30.000,00	31.350,00	0,00	0,00	61.350,00
2039 - IMPLANTAÇÃO DE PROGRAMAS DE APOIO E FORTALECIMENTO AS ASSOCIAÇÕES COMUNITÁRIAS E DE PRODUÇÃO	10.000,00	10.450,00	0,00	0,00	20.450,00
2040 - IMPLANTAÇÃO DE COMPRAS GOVERNAMENTAIS DE PRODUTOS DA AGRICULTURA FAMILIAR LOCAL	20.000,00	20.900,00	0,00	0,00	40.900,00
2041 - IMPLANTAÇÃO DE PROGRAMAS DE AÇÕES DE COMBATE A SECA COM A CONSTRUÇÃO DE TECNOLOGIAS SOCIAIS	100.000,00	104.500,00	0,00	0,00	204.500,00
2042 - LOCAÇÃO DE MÁQUINAS E IMPLEMENTOS AGRÍCOLAS DE APOIO AS ATIVIDADES RURAIS	100.000,00	104.500,00	0,00	0,00	204.500,00
2142 - ESTRUTURAÇÃO E MANUTENÇÃO DA FEIRA DE EXPOSIÇÃO E COMERCIALIZAÇÃO DE ANIMAIS	0,00	0,00	50.000,00	52.250,00	102.250,00
	<b>1.293.592,00</b>	<b>1.351.803,00</b>	<b>936.565,00</b>	<b>978.711,00</b>	<b>4.560.671,00</b>

<b>Total do Órgão:</b>	<b>1.293.592,00</b>	<b>1.351.803,00</b>	<b>936.565,00</b>	<b>978.711,00</b>	<b>4.560.671,00</b>
------------------------	---------------------	---------------------	-------------------	-------------------	---------------------





**Órgão: 1000 - SECRETARIA MUNICIPAL DE SAÚDE**

Programa/Ação	Valor Orçamentário				Total
	2018	2019	2020	2021	
<b>0008 - MARAVILHA EM DEFESA E PROMOÇÃO À SAÚDE</b>					
1038 - CONSTRUÇÃO DE MÓDULOS SANITÁRIOS DOMICILIARES - MSD	360.500,00	376.722,00	379.723,00	396.811,00	1.513.756,00
1039 - MELHORIAS HABITACIONAIS PARA O CONTROLE DA DOENÇA DE CHAGAS	550.000,00	574.750,00	518.275,00	541.597,00	2.184.622,00
1040 - CONSTRUÇÃO E/OU AMPLIAÇÃO DE REDES DE ESGOTOS E SANEAMENTO BÁSICO	550.000,00	574.750,00	441.960,00	461.848,00	2.028.558,00
1042 - IMPLANTAÇÃO DO LABORATÓRIO DE PRÓTESE DENTÁRIA	20.000,00	20.900,00	0,00	0,00	40.900,00
1043 - ELABORAÇÃO E/OU IMPLANTAÇÃO DO PLANO DE SANEAMENTO BÁSICO	250.000,00	261.250,00	40.000,00	41.800,00	593.050,00
5001 - BLOCO DE INVESTIMENTO - CONSTRUÇÃO, REFORMA E/OU AMPLIAÇÃO DE UNIDADES DE SAÚDE	550.000,00	574.750,00	625.996,00	654.166,00	2.404.912,00
5002 - AQUISIÇÃO DE VEÍCULOS PARA A SECRETARIA MUNICIPAL DE SAÚDE	76.549,00	79.994,00	0,00	0,00	156.543,00
5003 - AQUISIÇÃO DE EQUIPAMENTOS PARA AS UNIDADES DE SAÚDE	190.000,00	198.550,00	0,00	0,00	388.550,00
5004 - BLOCO DE INVESTIMENTO - CONSTRUÇÃO, AMPLIAÇÃO E/OU REFORMA DE POLOS DA ACADEMIA DA SAÚDE	100.000,00	104.500,00	100.000,00	104.500,00	409.000,00
5005 - BLOCO DE INVESTIMENTO - AQUISIÇÃO DE AMBULÂNCIAS	150.000,00	156.750,00	0,00	0,00	306.750,00
5007 - IMPLANTAÇÃO DE UM CENTRO DE ATENDIMENTO PSICOSOCIAL - CAPS	50.000,00	52.250,00	0,00	0,00	102.250,00
5008 - IMPLANTAÇÃO DO CENTRO DE ESPECIALIDADES ODONTOLÓGICAS - CEO	110.000,00	114.950,00	0,00	0,00	224.950,00
5009 - BLOCO DE INVESTIMENTO - ESTRUTURAÇÃO DE UNIDADES DE ATENÇÃO ESPECIALIZADA EM SAÚDE	0,00	0,00	242.075,00	252.968,00	495.043,00
5010 - BLOCO DE INVESTIMENTO - ESTRUTURAÇÃO DA ATENÇÃO À SAÚDE BUCAL	0,00	0,00	80.000,00	83.600,00	163.600,00
6001 - MANUTENÇÃO DA SECRETARIA MUNICIPAL DE SAÚDE	470.799,00	491.985,00	367.228,00	383.753,00	1.713.765,00
6002 - MANUTENÇÃO DAS AÇÕES DO CONSELHO DE SAÚDE	30.000,00	31.350,00	36.351,00	37.987,00	135.688,00
6003 - BLOCO DE CUSTEIO (MAC) - TETO MUN.REDE CEGONHA	17.655,00	18.449,00	0,00	0,00	36.104,00
6004 - QUALIFICAÇÃO DAS AÇÕES DA DENGUE	17.654,00	18.448,00	0,00	0,00	36.102,00
6006 - BLOCO DE CUSTEIO (GESTÃO DO SUS) - QUALIFICAÇÃO DA GESTÃO DO SUS	60.000,00	62.700,00	0,00	0,00	122.700,00
6007 - BLOCO DE CUSTEIO (ATENÇÃO BÁSICA) - PAB FIXO	470.799,00	491.985,00	352.579,00	368.445,00	1.683.808,00
6008 - BLOCO DE CUSTEIO (ATENÇÃO BÁSICA) - PSF	765.049,00	799.476,00	554.995,00	579.970,00	2.699.490,00
6009 - BLOCO DE CUSTEIO (ATENÇÃO BÁSICA) - PACS	520.000,00	543.400,00	462.172,00	482.970,00	2.008.542,00
6010 - BLOCO DE CUSTEIO (ATENÇÃO BÁSICA) - SAÚDE BUCAL	450.000,00	470.250,00	221.429,00	231.393,00	1.373.072,00
6011 - BLOCO DE ATENÇÃO BÁSICA - COMP. DE ESPECIF. REGIONAIS	82.390,00	86.098,00	0,00	0,00	168.488,00
6012 - MANUTENÇÃO DAS AÇÕES DO FUNDO MUNICIPAL DE SAÚDE - FMS	1.400.000,00	1.463.000,00	1.601.199,00	1.673.253,00	6.137.452,00
6013 - BLOCO DE CUSTEIO (ATENÇÃO BÁSICA) - PROGRAMA DE SAÚDE NA ESCOLA E CRESCER SAUDÁVEL	70.620,00	73.798,00	16.797,00	17.553,00	178.768,00
6014 - BLOCO DE INVESTIMENTO - ESTRUTURAÇÃO DA REDE DE SERVIÇOS E AQUISIÇÃO DE EQUIPAMENTOS	120.000,00	125.400,00	324.950,00	339.573,00	909.923,00
6015 - BLOCO DE CUSTEIO (MAC) - TETO FINANCEIRO	500.000,00	522.500,00	560.050,00	585.252,00	2.167.802,00
6016 - BLOCO DE CUSTEIO (ATENÇÃO BÁSICA) - PMAQ	160.000,00	167.200,00	80.200,00	83.809,00	491.209,00
6017 - BLOCO DE CUSTEIO (ASSIST. FARMACEUTICA) - FARMACIA BÁSICA	176.550,00	184.495,00	173.558,00	181.368,00	715.971,00
6021 - BLOCO DE CUSTEIO (VIGILANCIA EM SAÚDE) - PISO FIXO DE VIGILÂNCIA SANITÁRIA (PFVISA)	76.505,00	79.948,00	87.017,00	90.933,00	334.403,00
6022 - BLOCO DE CUSTEIO (ASSIST. FARMACEUTICA) - QUALIFAR - SUS	60.000,00	62.700,00	65.701,00	68.658,00	257.059,00
6023 - BLOCO DE CUSTEIO (VIGILANCIA EM SAÚDE) - PISO FIXO DE VIGILANCIA EM SAUDE (PFVS)	105.930,00	110.697,00	311.689,00	325.715,00	854.031,00
6030 - IMPLANTAÇÃO DO PROGRAMA MELHOR EM CASA	135.000,00	141.075,00	0,00	0,00	276.075,00
6031 - IMPLANTAÇÃO DO SERVIÇO DE PATOLOGIA DO LABORATÓRIO MUNICIPAL	102.000,00	106.590,00	0,00	0,00	208.590,00
6032 - BLOCO DE CUSTEIO (ATENÇÃO BÁSICA) - NASF	230.000,00	240.350,00	240.940,00	251.782,00	963.072,00
6034 - IMPLANTAÇÃO DO SERVIÇO DE FITOTERAPIA	10.000,00	10.450,00	0,00	0,00	20.450,00
6035 - BLOCO DE CUSTEIO (MAC) - TRATAMENTO FORA DOMICILIO - TFD	0,00	0,00	54.227,00	56.667,00	110.894,00